

## 国泰君安（601211）2024年半年报点评

### 经纪市占率提升，整体业绩稳健

#### ◆ 公司8月29日披露2024年半年报

2024年上半年公司实现总营收170.70亿元（-6.89%），实现归母净利润50.16亿元（-12.64%），扣非后归母净利润45.57亿元（-15.78%），基本每股收益0.52元（-14.75%）。公司2024年上半年ROE为3.11%，较上年同期减少0.64pct。

#### ◆ 债券承销数据亮眼，股权业务降幅与行业相近

2024年上半年证券公司承销融资总额共47,103.16亿元（-4.9%）（不含地方政府债）。其中，股权融资总额993.17亿元（-81.3%）；债券融资总额46,109.99亿元（+4.3%）。市场发行规模大幅收缩的背景下，公司积极把握债市机遇，债权融资显著增长支撑主承销额逆势爬坡。截至24H1，公司证券主承销额4,345.89亿元（+26.4%），市占率9.23%，较23年增加1.11pct，行业排名第三。其中，股权主承销额48.51亿元（-77.5%），市占率4.88%，较23年减少1.33pct，债券主承销额4,297.38亿元（+33.3%），市占率9.32%，较23年增加1.01pct，排名行业第3位。

#### ◆ 资管业务收入小幅下降，管理规模实现正增

2024年上半年，公司实现资管业务净收入19.21亿元（-8.04%），其中公募基金管理收入14.7亿元（-15.6%）。管理规模方面，截至24H1，国泰君安资管及华安基金管理资产规模分别为5,870.30/7,394.84亿元，较23年末分别增长6.3%/9.5%。其中，国泰君安资管管理资金规模扩大主要由于集合资产管理规模（2,572.00亿元）的大幅扩大（较23年末增加17.3pct）。

#### ◆ 经纪业务维持稳健，市占率提升

上半年，全市场股基交易额115.20万亿（-7.62%），公司股票基金交易额11.51万亿元（-3.3%），市占率5.00%，较上年增加0.23pct。因资本市场活跃度较为疲软，交投表现低迷，24H1公司经纪业务净收入30.78亿元（-12.13%）。其中，代理买卖证券/交易单元席位租赁/代销金融产品/期货经纪收入分别为27.44/3.81/2.81/20.45亿元，同比分别为-10.75%/-20.71%/-21.12%/71.75%。

#### ◆ 两融市场收缩，信用业务下滑

投资评级

买入  
首次评级

2024年09月05日

收盘价(元):

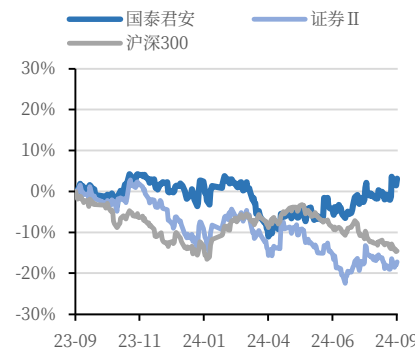
14.70

目标价(元):

#### 公司基本数据

总股本(百万股)	8,903.73
总市值(百万)	130,884.84
流通股本(百万股)	7,480.32
流通市值(百万)	109,960.75
12月最高/最低价(元)	15.50/12.93
资产负债率(%)	80.53
每股净资产(元)	16.64
市盈率(TTM)	15.13
市净率(PB)	0.88
净资产收益率(%)	2.98

#### 股价走势图



#### 作者

薄晓旭 分析师  
SAC 执业证书: S0640513070004  
联系电话: 0755-33061704  
邮箱: boxx@avicsec.com

#### 相关研究报告

股市有风险 入市需谨慎

中航证券研究所发布 证券研究报告

请务必阅读正文之后的免责声明部分

联系地址: 北京市朝阳区望京街道望京东园四区2号楼中航产融大厦中航证券有限公司  
公司网址: www.avicsec.com  
联系电话: 010-59219558 传真: 010-59562637

上半年，公司利息净收入 10.43 亿元 (-32.21%)。受到监管政策暂停转融券业务等影响，24 年上半年市场融资融券余额 (14,808.99 亿元) 较上年末下滑 10.3%，截至 24H1，公司融资融券余额 794.33 亿元，较 23 年末减少 10.7pct，市场份额 5.36%，较 23 年末减少 0.02pct。股票质押业务方面，截至 24H1，公司股票质押业务待购回余额 230.38 亿元，较 23 年末下降 13.2%。

#### ◆ 自营业务略有下滑，整体稳健

上半年，公司实现自营业务收入 49.33 亿元 (-5.08%)。截至 24H1，自营金融资产规模为 4,339.01 亿，较 23 年末下降 8.11%，其中，交易性金融资产/债权投资/其他债权投资/其他权益工具投资规模分别为 3503/38/740/58 亿元，分别同比-5.97%/+5.20%/-21.40%/+208.48%。公司自营投资收益 53.17 亿元 (-13.54%)，收益率 1.47% (-16.95%)。

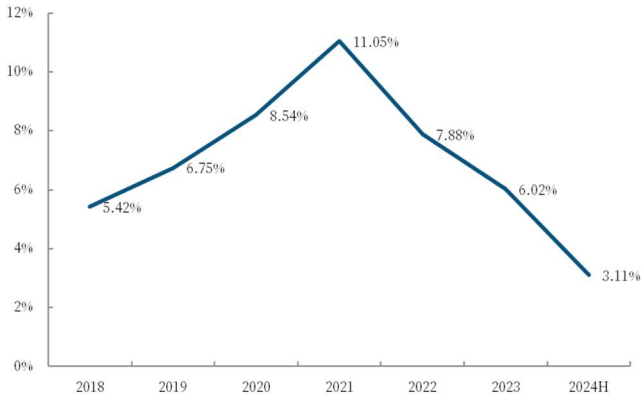
#### ◆ 投资建议

公司中报业绩整体稳健，符合预期，债权融资业务的显著优化和经纪市占率的提升带来良性预期。9 月 5 日，公司发布重大资产重组的停牌公告，拟吸收合并海通证券，若合并顺利完成，公司总资产、净资产将跃升至行业第一；双方优势互补，核心功能增强，有助于优化上海金融国资布局，打造国际一流投资银行，看好后续公司业绩提升加速。我们预测公司 2024-2026 年基本每股收益分别为 0.90 元、0.98 元、1.36 元，每股净资产分别为 16.69 元、17.46 元、18.61 元，首次覆盖，给予“买入”评级。

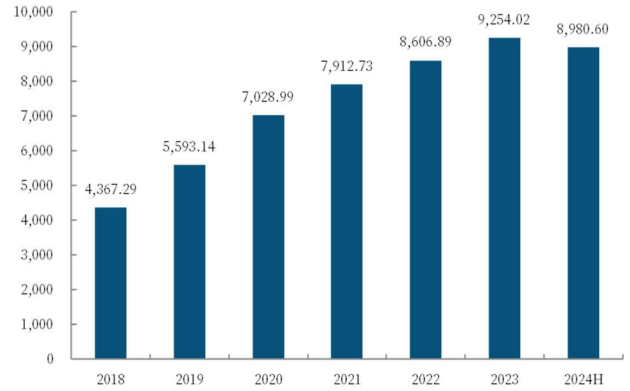
**风险提示：**市场波动风险，市场活跃度不及预期，基金销售市场竞争加剧

	2022A	2023A	2024E	2025E	2026E
营业收入 (亿元)	354.71	361.41	309.00	334.84	382.27
增长率 (%)	-17.16	1.89	-14.50	8.36	14.16
归母净利润 (亿元)	115.07	93.74	79.84	86.93	121.22
增长率 (%)	-23.35	-18.54	-14.83	8.88	39.44
每股收益 (元)	1.24	0.98	0.90	0.98	1.36
市净率 PB	1.26	1.21	1.13	1.08	1.02
净资产收益率 ROE (%)	8.67	7.81	4.62	4.95	6.56

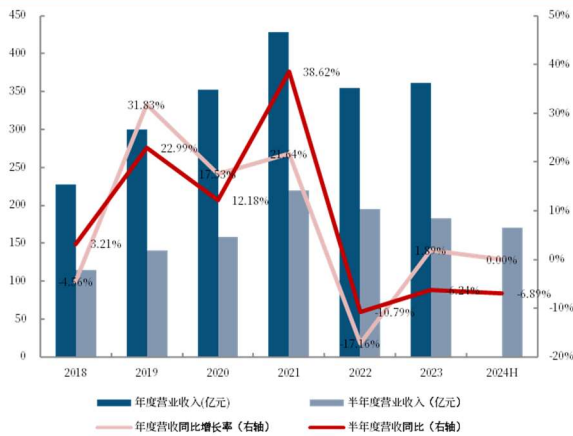
资料来源：WIND，中航证券研究所

**图1 国泰君安 ROE**


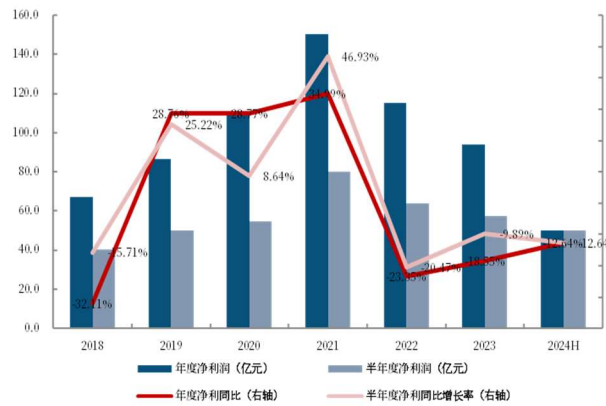
资料来源：WIND、中航证券研究所

**图2 国泰君安总资产（亿元）**


资料来源：WIND、中航证券研究所

**图3 国泰君安营业收入及增长率**


资料来源：WIND、中航证券研究所

**图4 国泰君安净利润及增长率**


资料来源：WIND、中航证券研究所

## 财务报表与财务指标

利润表 (亿元)	2021A	2022A	2023A	2024E	2025E	2026E
营业收入	428.17	354.71	361.41	309.00	334.84	382.27
手续费及佣金净收入	159.50	142.00	150.68	122.41	131.74	145.38
其中: 证券经纪业务净收入	95.05	76.43	67.90	50.71	52.18	57.15
投资银行业务净收入	40.62	43.11	36.88	26.38	30.60	35.69
资产管理业务净收入	17.92	16.48	40.97	38.70	42.22	45.30
利息净收入	55.91	47.65	28.03	24.56	25.14	26.23
投资收益 (含公允价值变动损益)	119.78	77.79	95.05	91.11	113.10	154.33
其中: 对联营企业和合营企业的投资收益	5.39	7.53	3.79	2.03	2.33	3.28
营业支出	235.37	211.88	239.64	207.64	223.49	227.04
管理费用	143.40	136.40	157.23	141.26	157.85	175.21
减值损失	3.41	-4.65	2.63	8.18	8.47	4.34
利润总额	191.12	141.40	121.48	102.26	111.34	155.26
净利润	153.03	116.21	98.85	84.05	91.51	127.60
归属于母公司所有者的净利润	150.13	115.07	93.74	79.84	86.93	121.22
<b>资产负债表 (亿元)</b>						
<b>资产:</b>						
货币资金	1,701.79	1,790.65	1,618.76	1,478.73	1,564.55	1,655.48
融出资金	1,092.87	871.16	897.54	942.42	998.96	1,048.91
交易性金融资产	2,843.85	3,314.01	3,725.74	5,329.37	5,649.13	5,931.58
衍生金融资产	41.57	82.33	96.73	212.56	225.32	270.67
买入返售金融资产	595.83	711.36	696.66	433.51	459.52	482.50
可供出售金融资产	0.00	0.00	0.00	0.00	0.00	0.00
债权投资	0.00	0.00	0.00	0.00	0.00	0.00
其他债权投资	668.38	611.89	941.47	581.94	616.86	613.61
其他权益工具投资	24.80	23.31	18.76	1.84	1.95	2.05
长期股权投资	129.28	114.44	127.91	75.39	79.92	83.91
资产总计	7,912.73	8,606.89	9,254.02	10,419.20	11,084.15	11,671.19
<b>负债:</b>						
应付短期融资款	460.21	136.49	193.72	188.48	99.90	104.89
交易性金融负债	474.90	750.49	748.24	801.05	859.11	996.46
卖出回购金融资产款	1,648.84	1,732.37	2,168.30	3,894.07	4,455.80	4,525.43
代理买卖证券款	1,010.26	1,002.75	904.57	995.03	1,094.53	1,182.09
应付债券	1,267.67	1,278.84	1,340.26	1,130.90	1,248.70	1,258.69
负债合计	6,406.36	6,968.62	7,520.24	8,697.72	9,290.55	9,769.69
<b>所有者权益:</b>						
股本	89.08	89.07	89.05	89.07	89.07	89.07
资本公积	458.03	460.69	473.15	473.15	473.15	473.15
盈余公积	71.73	71.73	71.73	71.73	71.73	71.73
未分配利润	541.32	566.68	585.06	577.27	623.91	696.02
归属于母公司所有者权益	1,471.24	1,576.99	1,669.69	1,654.02	1,722.49	1,825.29
所有者权益合计	1,506.37	1,638.26	1,733.78	1,721.47	1,793.60	1,901.50
负债及股东权益合计	7,912.73	8,606.89	9,254.02	10,419.20	11,084.15	11,671.19
基本每股收益	1.65	1.24	0.98	0.90	0.98	1.36

每股净资产	15.27	15.90	16.51	16.69	17.46	18.61
加权净资产收益率	12.07%	8.67%	7.81%	4.62%	4.95%	6.56%

资料来源：WIND、中航证券研究所

### 公司的投资评级如下:

**买入:** 未来六个月的投资收益相对沪深 300 指数涨幅 10%以上。

**持有:** 未来六个月的投资收益相对沪深 300 指数涨幅-10%~10%之间。

**卖出:** 未来六个月的投资收益相对沪深 300 指数跌幅 10%以上。

### 行业的投资评级如下:

**增持:** 未来六个月行业增长水平高于同期沪深 300 指数。

**中性:** 未来六个月行业增长水平与同期沪深 300 指数相若。

**减持:** 未来六个月行业增长水平低于同期沪深 300 指数。

### 研究团队介绍汇总:

中航证券非银团队;致力于券商、保险、多元金融板块研究,坚持对上市公司、行业监管及市场动态进行持续跟踪,并进行深度、及时、差异化分析。在中航产融的股东背景下,针对金控平台旗下券商、保险、信托、租赁、产业投资等多元金融各业态的协同等领域有更加深入的研究。

### 销售团队:

李裕淇, 18674857775, liyuq@avicsec.com, S0640119010012

李友琳, 18665808487, liyoul@avicsec.com, S0640521050001

曾佳辉, 13764019163, zengjh@avicsec.com, S0640119020011

### 分析师承诺:

负责本研究报告全部或部分内容的每一位证券分析师,再次申明,本报告清晰、准确地反映了分析师本人的研究观点。本人薪酬的任何部分过去不曾与、现在不与、未来也将不会与本报告中的具体推荐或观点直接或间接相关。

风险提示:投资者自主作出投资决策并自行承担投资风险,任何形式的分享证券投资收益或者分担证券证券投资损失的书面或口头承诺均为无效。

### 免责声明:

本报告由中航证券有限公司(已具备中国证券监督管理委员会批准的证券投资咨询业务资格)制作。本报告并非针对意图送发或为任何就送发、发布、可得到或使用本报告而使中航证券有限公司及其关联公司违反当地的法律或法规或可致使中航证券受制于法律或法规的任何地区、国家或其它管辖区域的公民或居民。除非另有显示,否则此报告中的材料的版权属于中航证券。未经中航证券事先书面授权,不得更改或以任何方式发送、复印本报告的材料、内容或其复本给予任何其他人。

本报告所载的资料、工具及材料只提供给阁下作参考之用,并非作为或被视为出售或购买或认购证券或其他金融票据的邀请或向他人作出邀请。中航证券未有采取行动以确保于本报告中所指的证券适合个别的投资者。本报告的内容并不构成对任何人的投资建议,而中航证券不会因接受本报告而视他们为客户。

本报告所载资料的来源及观点的出处皆被中航证券认为可靠,但中航证券并不能担保其准确性或完整性。中航证券不对因使用本报告的材料而引致的损失负任何责任,除非该等损失因明确的法律或法规而引致。投资者不能仅依靠本报告以取代行使独立判断。在不同时期,中航证券可发出其它与本报告所载资料不一致及有不同结论的报告。本报告及该等报告仅反映报告撰写日分析师个人的不同设想、见解及分析方法。为免生疑,本报告所载的观点并不代表中航证券及关联公司的立场。

中航证券在法律许可的情况下可参与或投资本报告所提及的发行人的金融交易,向该等发行人提供服务或向他们要求给予生意,及或持有其证券或进行证券交易。中航证券于法律容许下可于发送材料前使用此报告中所载资料或意见或他们所依据的研究或分析。

**联系地址:** 北京市朝阳区望京街道望京东园四区 2 号楼中航产融大厦中航证券有限公司

**公司网址:** www.avicsec.com

**联系电话:** 010-59219558

**传 真:** 010-59562637