

建筑装饰

逆周期调节强化，关注基建加速和区域化债

一揽子化债增量政策持续推进，加大逆周期调节力度

国务院总理李强 10 月 25 日主持召开国务院常务会议，为深入贯彻落实 9 月 26 日中央政治局会议精神，近期国务院领导同志就当前经济形势和一揽子增量政策落实情况分赴各地开展调研，会议就此进行了交流并研究了相关工作。会议强调，要紧紧围绕努力实现全年经济社会发展目标，持续抓好一揽子增量政策的落地落实，及时评估和优化政策，加大逆周期调节力度，进一步提升宏观调控成效。同时更加注重政策和市场的互动，充分调动各方面积极性，更好激发增长动能。多省份地方政策会议跟进，10 月 26 日，河南省政府新闻办召开河南省“深入贯彻落实一揽子增量政策、坚定扛稳经济大省挑大梁政治责任”新闻发布会，多位专家分析，一揽子增量政策抓紧落实，加快形成实物量，将进一步巩固市场信心，强化四季度增长动能。四季度 GDP 增速有望回升至 5% 以上，以完成年初制定的“5.0% 左右”的全年经济增长目标。国家发改委日前表示，一揽子增量政策措施有将近一半已经出台实施。下一步，还将有一批增量政策措施继续出台实施，包括最大限度扩大专项债券投向领域、适当扩大用作资本金的领域规模和比例、明确阶段性涉企政策后续安排等。

专项债资金支撑下，四季度基建有望加速

据财政部网站，截至 10 月 20 日，各地累计发行专项债券 3.63 万亿元，占全年额度的 93%，支持项目超过 3 万个。经统计，待发额度加上已发未用资金，年内各地共有 2 万亿专项债券资金可安排使用。从今年已放行的专项债资金投向来看，含交通建设、能源建设、新基建等基础设施建设类项目，吸纳专项债资金占比接近 60%；从项目总投资额来看，各类基础设施建设项目总投资额占比更是超过 70%。可以看出，专项债资金绝大部分投向，仍是交通、能源等传统的基建项目。

行情回顾

根据总市值加权平均统计，本周（1021-1025）建筑指数上涨 2.88%，沪深 300 板块上涨 0.26%，子板块悉数上涨，其中园林工程、建筑装饰、专业工程涨幅居前，分别录得 11.44%、7.43%、5.68% 的正收益。本周涨幅居前的标的有：旭杰科技（+75.91%）、*ST 农尚（+55.03%）、城地香江（+46.90%）、东易日盛（+46.52%）、中化岩土（+38.94%）。

投资建议

我们预计 24 年广义/狭义基建增速分别为 7.88%/5.27%，结构性和区域性特征明显，真实需求主导的水利投资、铁路和航空等重大交通领域建设、城市综合管廊的确定性相对较高，经济发达区域基建仍保持高增长，重视三条主线投资机会，1) 主线一：供需格局优化，央国企蓝筹高质量发展；2) 主线二：围绕新质生产力方向，布局细分高景气赛道；3) 主线三：聚焦海外高景气区域，重点关注高质量出海国际工程板块。

风险提示：基建&地产投资超预期下行；央企、国企改革提效进度不及预期；城中村改造落地不及预期。

证券研究报告

2024 年 10 月 27 日

投资评级

行业评级 强于大市(维持评级)

上次评级 强于大市

作者

鲍荣富 分析师
SAC 执业证书编号：S1110520120003
baorongfu@tfzq.com

王涛 分析师
SAC 执业证书编号：S1110521010001
wangtao@tfzq.com

王雯 分析师
SAC 执业证书编号：S1110521120005
wangwena@tfzq.com

行业走势图



资料来源：聚源数据

相关报告

- 《建筑装饰-行业研究周报:基建投资改善明显，关注化债弹性标的》 2024-10-20
- 《建筑装饰-行业点评:专项债发行再迎高峰，基建投资快速扩容》 2024-10-19
- 《建筑装饰-行业专题研究:大力度化债举措即将出台，哪些建筑建材公司有望受益？》 2024-10-18

重点标的推荐

股票代码	股票名称	收盘价(元) 2024-10-25	投资 评级	EPS(元)				P/E			
				2023A	2024E	2025E	2026E	2023A	2024E	2025E	2026E
600039.SH	四川路桥	7.47	买入	1.03	1.03	1.11	1.22	7.25	7.25	6.73	6.12
601668.SH	中国建筑	6.29	买入	1.30	1.39	1.48	1.57	4.84	4.53	4.25	4.01
601390.SH	中国中铁	6.56	买入	1.35	1.43	1.50	1.57	4.86	4.59	4.37	4.18
601117.SH	中国化学	8.34	买入	0.89	0.98	1.10	1.23	9.37	8.51	7.58	6.78
600970.SH	中材国际	10.30	买入	1.10	1.22	1.36	1.51	9.36	8.44	7.57	6.82
601800.SH	中国交建	10.48	买入	1.39	1.55	1.71	1.91	7.54	6.76	6.13	5.49
601868.SH	中国能建	2.34	买入	0.19	0.21	0.23	0.25	12.32	11.14	10.17	9.36
601669.SH	中国电建	5.59	买入	0.75	0.86	0.98	1.14	7.45	6.50	5.70	4.90
002541.SZ	鸿路钢构	14.90	买入	1.71	1.32	1.52	1.76	8.71	11.29	9.80	8.47
605598.SH	上海港湾	20.11	买入	0.71	0.87	1.09	1.40	28.32	23.11	18.45	14.36
601186.SH	中国铁建	9.37	买入	1.92	2.01	2.10	2.19	4.88	4.66	4.46	4.28
002061.SZ	浙江交科	4.04	买入	0.52	0.60	0.70	0.81	7.77	6.73	5.77	4.99
600502.SH	安徽建工	4.90	买入	0.91	0.99	1.09	1.19	5.38	4.95	4.50	4.12
300977.SZ	深圳瑞捷	19.62	增持	0.27	0.27	0.37	0.54	72.67	72.67	53.03	36.33
002949.SZ	华阳国际	16.09	买入	0.82	0.99	1.19	1.38	19.62	16.25	13.52	11.66
605167.SH	利柏特	9.10	买入	0.42	0.54	0.69	0.85	21.67	16.85	13.19	10.71
000928.SZ	中钢国际	6.38	买入	0.53	0.61	0.70	0.80	12.04	10.46	9.11	7.98
000498.SZ	山东路桥	6.10	买入	1.47	1.55	1.68	1.83	4.15	3.94	3.63	3.33
603357.SH	设计总院	9.37	买入	0.87	0.91	1.04	1.17	10.77	10.30	9.01	8.01
603018.SH	华设集团	8.27	买入	1.02	0.73	0.80	0.88	8.11	11.33	10.34	9.40
002469.SZ	三维化学	5.43	买入	0.43	0.39	0.43	0.49	12.63	13.92	12.63	11.08
603163.SH	圣晖集成	25.02	买入	1.39	1.27	1.53	1.85	18.00	19.70	16.35	13.52

资料来源：Wind，天风证券研究所，注：PE=收盘价/EPS，EPS均为团队预计值。

注：浙江交科系与化工组联合覆盖。

内容目录

1. 本周专题：逆周期调节强化，关注基建加速和区域化债.....	4
2. 行情回顾.....	5
3. 投资建议.....	6
4. 风险提示.....	7

图表目录

图 1：新增专项债发行额度	5
图 2：中信建筑三级子行业本周（1021-1025）涨跌幅（总市值加权平均）	5
图 3：建筑个股涨幅居前.....	6
图 4：代表性央企&国企涨跌幅.....	6

1. 本周专题：逆周期调节强化，关注基建加速和区域化债

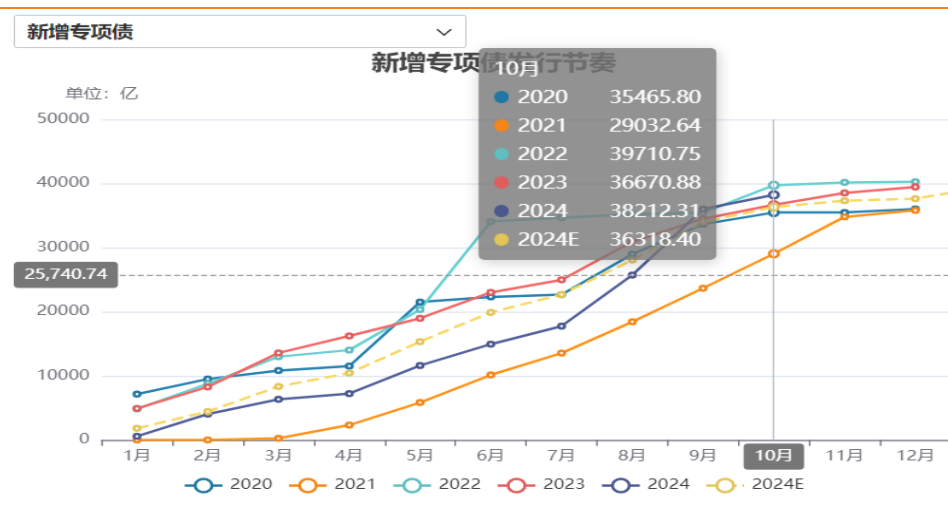
近年来支持化债力度最大的一项措施即将出台，规模空间值得期待。财政部会议进一步指出：“为了缓解地方政府的化债压力，除每年继续在新增专项债限额中专门安排一定规模的债券用于支持化解存量政府投资项目债务外，拟一次性增加较大规模债务限额置换地方政府存量隐性债务，加大力度支持地方化解债务风险。”与 2015 年债务置换类似，一次性增加地方政府的债务限额，用地方表内债务置换表外隐性债务，减轻地方政府的偿债压力。从化债中腾挪出更多的地方财力和精力，来支持稳增长和“三保”工作。此次化债规模有多大？国新办举行的财政部专场新闻发布会上提到这项即将实施的政策，是近年来出台的支持化债力度最大的一项措施，而 2023 达到 2.2 万亿元的化债额度，据此推算本轮置换债的规模将超 2.2 万亿元。根据天风固收孙彬彬团队 2024 年 10 月 15 日在发布的报告《逃不开的债务周期》中认为对比 2015 年地方债务置换考虑，如果按照目前隐债余额的四分之三进行置换，则对应置换债规模需要约 7.5 万亿-15 万亿。

一揽子化债增量政策持续推进，加大逆周期调节力度。国务院总理李强 10 月 25 日主持召开国务院常务会议，为深入贯彻落实 9 月 26 日中央政治局会议精神，近期国务院领导同志就当前经济形势和一揽子增量政策落实情况分赴各地开展调研，会议就此进行了交流并研究了相关工作。会议强调，要紧紧围绕努力实现全年经济社会发展目标，持续抓好一揽子增量政策的落地落实，及时评估和优化政策，加大逆周期调节力度，进一步提升宏观调控成效。同时更加注重政策和市场的互动，充分调动各方面积极性，更好激发增长动能。多省份地方政策会议跟进，10 月 26 日，河南省政府新闻办召开河南省“深入落实一揽子增量政策、坚定扛稳经济大省挑大梁政治责任”新闻发布会，多位专家分析，一揽子增量政策抓紧落实，加快形成实物量，将进一步巩固市场信心，强化四季度增长动能。四季度 GDP 增速有望回升至 5% 以上，以完成年初制定的“5.0% 左右”的全年经济增长目标。国家发改委日前表示，一揽子增量政策措施有将近一半已经出台实施。下一步，还将有一批增量政策措施继续出台实施，包括最大限度扩大专项债券投向领域、适当扩大用作资本金的领域规模和比例、明确阶段性涉企政策后续安排等。

园林民企和地方龙头弹性大，支付顺序或为央企优先。从上市公司报表角度，大力度化债举措下政府类应收账款有望加速收回、改善资产及现金流质量，坏账计提有望冲回、增厚当期利润等。我们统计了 A 股主要建筑公司 2023 年（应收账款+应收票据+长期应收款）/净资产，从比例来看，民企（园林工程、设计咨询类）、地方建设龙头、部分央企等占比明显较高。若增加地方政府举债空间，可供形成政府投资和实物工作量的资金同比显著增加，加速基建实物量的落地，改善建筑企业报表质量。从化债资金支付顺序上，我们认为央企及地方国企或先于民营企业，化债资金通过央企国企（利润上缴及分红）有望大比例回流财政。

专项债资金支撑下，四季度基建有望加速。据财政部网站，截至 10 月 20 日，各地累计发行专项债券 3.63 万亿元，占全年额度的 93%，支持项目超过 3 万个。经统计，待发额度加上已发未用资金，年内各地共有 2 万亿专项债券资金可安排使用。从今年已放行的专项债资金投向来看，含交通建设、能源建设、新基建等基础设施建设类项目，吸纳专项债资金占比接近 60%；从项目总投资额来看，各类基础设施建设项目总投资额占比更是超过 70%。可以看出，专项债资金绝大部分投向，仍是交通、能源等传统的基建项目。

图 1：新增专项债发行额度

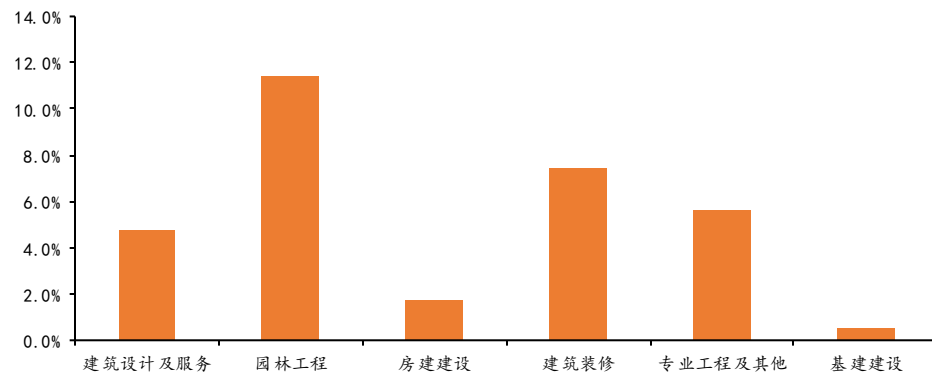


资料来源：Wind，天风证券研究所

2. 行情回顾

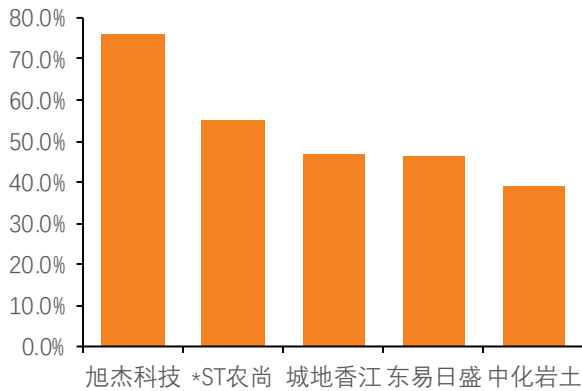
根据总市值加权平均统计，本周（1021-1025）建筑指数上涨 2.88%，沪深 300 板块上涨 0.26%，子板块悉数上涨，其中园林工程、建筑装修、专业工程涨幅居前，分别录得 11.44%、7.43%、5.68%的正收益。本周涨幅居前的标的有：旭杰科技（+75.91%）、*ST 农尚（+55.03%）、城地香江（+46.90%）、东易日盛（+46.52%）、中化岩土（+38.94%）。

图 2：中信建筑三级子行业本周（1021-1025）涨跌幅（总市值加权平均）



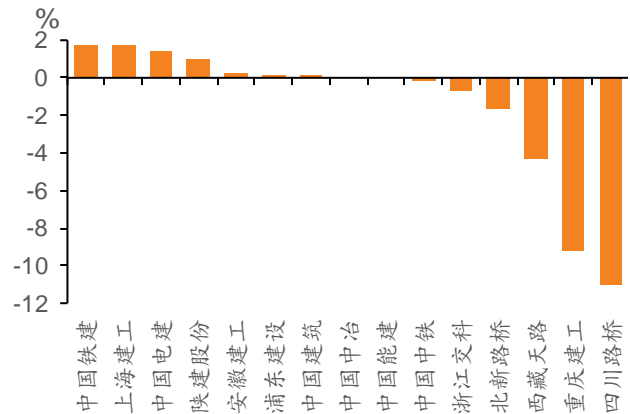
资料来源：Wind，天风证券研究所

图 3：建筑个股涨幅居前



资料来源：Wind，天风证券研究所

图 4：代表性央企&国企涨跌幅



资料来源：Wind，天风证券研究所

3. 投资建议

基建展望：财政有望加码，支撑下半年基建景气延续

我们预计 24 年广义/狭义基建增速分别为 7.88%/5.27%，结构性和区域性特征明显，真实需求主导的水利投资、铁路和航空等重大交通领域建设、城市综合管廊的确定性较高，经济发达区域基建仍保持高增长，重视四川、浙江、安徽、江苏等区域性机会。5 月首批特别国债已开启审批，“常态化”发行预计年内有望对基建投资形成有力支撑，截止 7 月中旬，新增专项债发行额度为 15736.53 亿元，按照全年的发行额度进度来算约为 40%左右，整体进度明显慢于 22 和 23 年，7-9 月新增专项债或将迎来发行高峰期，地方债发行规模或在 3 万亿元左右，较去年同期增加约 3000 亿元，财政支持力度进一步加大，资金供给角度我们预计 2024 年广义基建投资实际到位资金或同比增长 8.71%，资金到位缺口有所收窄。

主线一：供需格局优化，央国企蓝筹高质量发展

24 年是国企改革深化提升行动的关键之年、攻坚之年，相关政策持续细化。龙头市占率提升趋势显著，23 年以来建筑央企份额提升较快，八大建筑央企营业收入份额从 19 年 19% 提升至 23 年的 23%，24Q1 继续提升至 31%，新签订单市场份额从 19 年 35% 提升至 23 年的 47%，24Q1 继续提升至 60%。建筑央国企 ROE 提升思路清晰，内生途径在于提升盈利能力和周转能力，外延途径在于围绕“链主”身份进行产业上下游整合。未来在新国九条等的政策引导下，央国企将加大市值管理，重视投资者回报，实现高质量发展，我们认为当前已经回调至较低估值的央国企值得重点关注，推荐四川路桥、中国电建、中国化学、中国建筑。

主线二：围绕新质生产力方向，布局细分高景气赛道

重点关注四个高景气方向：1) 低空经济：政策驱动，基础设施贯穿产业链始终，我们测算到 24-30 年通用机场对应设计+施工年均市场空间有望达 1379 亿元，其中设计环节年均大约为 69-138 亿元；2) 洁净室：充分受益于半导体、显示面板需求高景气，资本开支提速，国产替代逻辑演绎，行业龙头具备较好的业绩弹性；3) 设备更新：重点关注钢铁、陶瓷等传统周期制造业的资本开支节奏，以及城市更新、建筑节能改造需求；4) 智能机器人：钢结构切割焊接加速渗透，降本增效前景可期，中长期看好行业智能化改造带动吨净利提升及产能扩张，推荐鸿路钢构、华设集团、柏诚股份。

主线三：聚焦海外高景气区域，重点关注高质量出海国际工程板块

24 年 M1-5 中国新签对外工程承包合同额为 873 亿美元，同比+21.7%，对外承包工程累计完成额为 587.9 亿美元，同比+8.8%。全球基建行业 2023 年的实际年增长率为 2.5%，高于 2022 年的 0.9%，与发达市场 0.6% 的年同比增长率相比，新兴市场的年同比增长率将达到 4.6%，重点关注东南亚、中东及非洲地区基建景气度，高质量出海是建筑企业适应当前国际经济形势的重要战略，同时也是企业提升国际竞争力、加强国际合作的关键途径。海外项目整体回款较好，毛利率水平偏高，2023 年国际工程板块境外毛利率同比提升 1.54pct，高于境内业务毛利率，常规海外 EPC 项目预付款比例为合同额 10%-15%，2023 年国际工程板块海外业务占比均值提升 5pct，垫资杠杆下滑 1.3pct，建筑企业出海或有望带动自身现金流的改善。同时合作海外优质业主有助于提升海外知名度，技术实力和商业模式巩固核心竞争力。推荐中材国际、北方国际、中钢国际、上海港湾和利柏特，建议关注中工国际。

4. 风险提示

基建&地产投资超预期下行：我们预计万亿国债以及基建相关利好政策的密集出台推动今年上半年基建形成实物工作量，有望带动 24 年基建景气度维持高位，若基建投资超预期下行，则宏观经济压力或进一步提升。

央企、国企改革提效进度不及预期：我们认为建筑央企、国企积极进行变革，通过横向拓展业务范围，纵向整合产业链下游，大股东增持改善上市公司经营效率，成本管理等措施，理顺业务发展脉络，改革激发内在增长活力，预计 2024 年地方国企仍有望体现高业绩弹性，后续激励、分红政策等有望成为估值提升催化剂，但若央企、国企改革提效进度不及预期，则对公司的利润和分红造成一定影响。

城中村改造进度不及预期：若出现社会资本积极性不足、政府财政压力加大等情况，城中村改造将面临较大的资金缺口，导致改造进展缓慢、效果不及预期。

分析师声明

本报告署名分析师在此声明：我们具有中国证券业协会授予的证券投资咨询执业资格或相当的专业胜任能力，本报告所表述的所有观点均准确地反映了我们对标的证券和发行人的个人看法。我们所得报酬的任何部分不曾与，不与，也将不会与本报告中的具体投资建议或观点有直接或间接联系。

一般声明

除非另有规定，本报告中的所有材料版权均属天风证券股份有限公司（已获中国证监会许可的证券投资咨询业务资格）及其附属机构（以下统称“天风证券”）。未经天风证券事先书面授权，不得以任何方式修改、发送或者复制本报告及其所包含的材料、内容。所有本报告中使用的商标、服务标识及标记均为天风证券的商标、服务标识及标记。

本报告是机密的，仅供我们的客户使用，天风证券不因收件人收到本报告而视其为天风证券的客户。本报告中的信息均来源于我们认为可靠的已公开资料，但天风证券对这些信息的准确性及完整性不作任何保证。本报告中的信息、意见等均仅供客户参考，不构成所述证券买卖的出价或征价邀请或要约。该等信息、意见并未考虑到获取本报告人员的具体投资目的、财务状况以及特定需求，在任何时候均不构成对任何人的个人推荐。客户应当对本报告中的信息和意见进行独立评估，并应同时考量各自的投资目的、财务状况和特定需求，必要时就法律、商业、财务、税收等方面咨询专家的意见。对依据或者使用本报告所造成的一切后果，天风证券及/或其关联人员均不承担任何法律责任。

本报告所载的意见、评估及预测仅为本报告出具日的观点和判断。该等意见、评估及预测无需通知即可随时更改。过往的表现亦不应作为日后表现的预示和担保。在不同时期，天风证券可能会发出与本报告所载意见、评估及预测不一致的研究报告。

天风证券的销售人员、交易人员以及其他专业人士可能会依据不同假设和标准、采用不同的分析方法而口头或书面发表与本报告意见及建议不一致的市场评论和/或交易观点。天风证券没有将此意见及建议向报告所有接收者进行更新的义务。天风证券的资产管理部门、自营部门以及其他投资业务部门可能独立做出与本报告中的意见或建议不一致的投资决策。

特别声明

在法律许可的情况下，天风证券可能会持有本报告中提及公司所发行的证券并进行交易，也可能为这些公司提供或争取提供投资银行、财务顾问和金融产品等各种金融服务。因此，投资者应当考虑到天风证券及/或其相关人员可能存在影响本报告观点客观性的潜在利益冲突，投资者请勿将本报告视为投资或其他决定的唯一参考依据。

投资评级声明

类别	说明	评级	体系
股票投资评级	自报告日后的 6 个月内，相对同期沪深 300 指数的涨跌幅	买入	预期股价相对收益 20%以上
		增持	预期股价相对收益 10%-20%
		持有	预期股价相对收益 -10%-10%
		卖出	预期股价相对收益 -10%以下
行业投资评级	自报告日后的 6 个月内，相对同期沪深 300 指数的涨跌幅	强于大市	预期行业指数涨幅 5%以上
		中性	预期行业指数涨幅 -5%-5%
		弱于大市	预期行业指数涨幅 -5%以下

天风证券研究

北京	海口	上海	深圳
北京市西城区德胜国际中心 B 座 11 层	海南省海口市美兰区国兴大道 3 号互联网金融大厦	上海市虹口区北外滩国际客运中心 6 号楼 4 层	深圳市福田区益田路 5033 号平安金融中心 71 楼
邮编：100088	A 栋 23 层 2301 房	邮编：200086	邮编：518000
邮箱：research@tfzq.com	邮编：570102	电话：(8621)-65055515	电话：(86755)-23915663
	电话：(0898)-65365390	传真：(8621)-61069806	传真：(86755)-82571995
	邮箱：research@tfzq.com	邮箱：research@tfzq.com	邮箱：research@tfzq.com