

强于大市

房地产行业 2024 年 10 月 70 个大中城市房价数据点评

70 城房价环比跌幅收窄，一线城市二手房房价环比增速转正

国家统计局发布 2024 年 10 月份 70 个大中城市商品住宅销售价格变动情况。70 个大中城市新房价格环比下降 0.5%；二手房价格环比下降 0.5%。

核心观点

- 70 个大中城市新房、二手房房价环比跌幅均收窄，二手房房价环比下跌城市数量大幅减少。**10 月 70 个大中城市新房房价环比下降 0.5%，环比跌幅较上月收窄 0.2 个百分点；二手房房价环比下降 0.5%，环比降幅较上月收窄 0.4 个百分点。从房价下跌的时长来看，2023 年 6 月-2024 年 10 月 70 城新房房价环比已经持续下跌 17 个月，2023 年 5 月-2024 年 10 月 70 城二手房房价环比已经持续下跌 18 个月，此轮房价下行期的时长超过 2014 年（2014 年 5 月-2015 年 3 月新房二手房房价环比持续负增长 11 个月）。不过，10 月新房、二手房房价环比降幅均收窄，二手房房价降幅收窄幅度较为明显，这主要是受益于 9 月底接连会议上的积极表态和地产支持政策不断落地，重点城市市场出现回温，市场对房价的预期有所改善。不过我们认为，本轮房价环比下降仍会持续一段时间，短期内地产基本面的演绎仍将是“量稳价跌”，房价环比降幅可能出现收窄，但环比增速回正仍需要较长的时间。从房价下跌的城市数量来看，2024 年 10 月 70 城中新房房价环比下跌的城市数量有 63 个，较 9 月减少了 3 个，新房房价下跌城市平均跌幅为 0.59%，较 9 月收窄 0.17 个百分点；二手房房价环比下跌的城市数量有 59 个，较 9 月减少了 11 个，二手房房价下跌城市平均跌幅为 0.64%，较 9 月收窄 0.29 个百分点。
- 一线城市新房房价环比跌幅明显小于二、三线城市；二手房房价环比增速时隔 17 个月回正。**1) 新房：一线城市新房房价环比下降 0.2%，环比降幅较上月收窄 0.3 个百分点，沪深环比正增长，京广持续下跌。其中，上海环比上涨 0.3%（前值：+0.6%），自 2019 年 8 月以来新房房价环比持续上涨，房价韧性最足，上海今年以来由于高价盘集中成交的影响下，带动新房房价持续提升；深圳环比上涨 0.1%（前值：-1.0%），终结了连续 17 个月房价下滑态势；北京环比下降 0.7%（前值：-0.7%）；广州环比下降 0.7%（前值：-0.9%），已经连续 17 个月房价下滑。2) 二手房：一线城市二手房房价环比增长 0.4%，房价自 2023 年 5 月以来连续下跌 17 个月首次出现上涨。其中，北京环比上涨 1.0%（前值：-1.3%）；上海环比上涨 0.2%（前值：-1.2%）；深圳环比上涨 0.7%（前值：-1.3%）；仅广州环比下降 0.4%（前值：-1.1%）。四个一线城市 9 月末均出台了利好政策，市场信心有所修复，购房者置业意愿改善，业主对房价的预期也有所改善，议价空间收窄。
- 二线城市房价环比跌幅收窄，二手房房价环比跌幅小于新房，杭州、重庆、成都等基本面较好的重点城市二手房房价环比上涨。**1) 新房：二线城市新房房价环比下降 0.5%，环比跌幅较上月收窄 0.2 个百分点。太原与厦门环比上涨 0.2%，沈阳环比上涨 0.1%，其余城市环比均下跌，环比跌幅相对较大的城市有宁波、武汉、昆明，跌幅均大于等于 1.0%。2) 二手房：二线城市二手房房价环比下降 0.4%，环比降幅较上月收窄 0.5 个百分点。杭州环比上涨 0.8%，重庆环比上涨 0.5%，成都环比上涨 0.4%，厦门与武汉环比上涨 0.1%，沈阳、福州环比持平；其余城市环比均下跌，其中跌幅相对较大的城市有呼和浩特、大连、南宁、昆明、兰州，环比跌幅均大于等于 1.0%。
- 三线城市新房、二手房房价环比跌幅均收窄，但下跌幅度仍大于高能级城市。**1) 新房：三线城市新房房价环比下降 0.5%，环比跌幅较上月收窄 0.2 个百分点。除平顶山和桂林环比微增 0.2% 以外，其余三线城市环比均下跌，其中跌幅相对较大的城市有扬州、徐州、常德，环比跌幅均大于等于 1.0%。2) 二手房：三线城市二手房房价环比下降 0.6%，环比跌幅较上月收窄 0.3 个百分点。除无锡环比持平以外，其余三线城市环比均下跌，其中跌幅相对较大的城市有唐山、秦皇岛、包头、丹东、锦州、泉州、宜昌、襄阳、泸州，环比跌幅均大于等于 1.0%。
- 10 月刚改、改善型产品新房房价环比跌幅收窄；各类产品二手房房价环比跌幅均大幅收窄。**1) 刚需产品：90 平以下新房房价环比下降 0.6%，环比降幅与上月持平；二手房房价环比下降 0.5%，环比降幅较上月收窄 0.5 个百分点。2) 刚改产品：90-144 平新房房价环比下降 0.5%，环比降幅较上月收窄 0.2 个百分点；二手房房价环比下降 0.5%，环比降幅较上月收窄 0.4 个百分点。3) 改善型产品：144 平以上新房房价环比下降 0.5%，环比降幅较上月收窄 0.2 个百分点；二手房房价环比下降 0.5%，环比降幅较上月收窄 0.4 个百分点。

投资建议

- 尽管当前新房、二手房房价仍在持续下行，但重点城市市场出现回温，市场对房价的预期有所改善，10 月房价环比跌幅收窄，尤其是一线城市二手房房价环比增速时隔 17 个月回正。**我们认为，短期内地产的基本面的演绎会是“量稳价跌”，房价绝对值可能还会有小幅探底，但相较于之前的“无底”的悲观预期，市场已经在纠偏的过程中了。当前行业大方向向好较为明确，围绕楼市供需两端、经济复苏的政策仍在持续发力过程中，且后续的政策或更具针对性，最新出台的住房交易税费降低新政可以在一定程度上巩固前期市场修复行情。对于地产板块的投资机会来说，短期内国内地产行情将主要依据于基本面数据的修复，我们认为需重视 Q4 地产板块的投资机会。
- 现阶段我们建议关注两条主线：1) 政策宽松后预期能有改善的底部反转弹性标的：万科 A、金地集团、金地商置、龙湖集团、新城控股。2) 后续政策发力针对性较强的、核心城市布局为主的标的：绿城中国、城建发展、招商蛇口、华润置地、保利发展、滨江集团、华发股份。**
- 风险提示：房地产调控升级；销售超预期下行；融资收紧。**

相关研究报告

- 《住房交易税收政策调整，体现政府让利意愿及稳定房地产市场的决心》（2024/11/14）
- 《房贷利率机制调整超预期，沪深广松绑行政政策；看好地产板块行情延续！》（2024/09/30）
- 《央行拟于近期降准并引导 LPR 及存量房贷利率下降；北京拟适时取消普宅与非普分类标准》（2024/09/27）
- 《政治局会议首提“促进房地产市场止跌回稳”，地产拐点已至》（2024/09/26）
- 《住房“以旧换新”——一个被低估的方向》（2024/08/08）
- 《房地产行业 2024 年中期策略——下半年地产空间在哪？》（2024/07/30）
- 《这轮地产政策能刺激多少需求？》（2024/05/21）
- 《为什么是 3000 亿？》（2024/05/21）
- 《这次地产不一样？》（2024/05/13）
- 《房地产行业 2024 年度策略——行业寒冬尚在延续，房企能否行稳致远？》（2024/01/03）

中银国际证券股份有限公司
具备证券投资咨询业务资格

房地产行业

证券分析师：夏亦丰

(8621)20328348

yifeng.xia@bocichina.com

证券投资咨询业务证书编号：S1300521070005

证券分析师：许佳璐

(8621)20328710

jialu.xu@bocichina.com

证券投资咨询业务证书编号：S1300521110002

附录

70个大中城市房地产价格统计一二三线城市划分：

一线城市指北京、上海、广州、深圳等4个城市；

二线城市指天津、石家庄、太原、呼和浩特、沈阳、大连、长春、哈尔滨、南京、杭州、宁波、合肥、福州、厦门、南昌、济南、青岛、郑州、武汉、长沙、南宁、海口、重庆、成都、贵阳、昆明、西安、兰州、西宁、银川、乌鲁木齐等31个城市；

三线城市指唐山、秦皇岛、包头、丹东、锦州、吉林、牡丹江、无锡、徐州、扬州、温州、金华、蚌埠、安庆、泉州、九江、赣州、烟台、济宁、洛阳、平顶山、宜昌、襄阳、岳阳、常德、韶关、湛江、惠州、桂林、北海、三亚、泸州、南充、遵义、大理等35个城市。

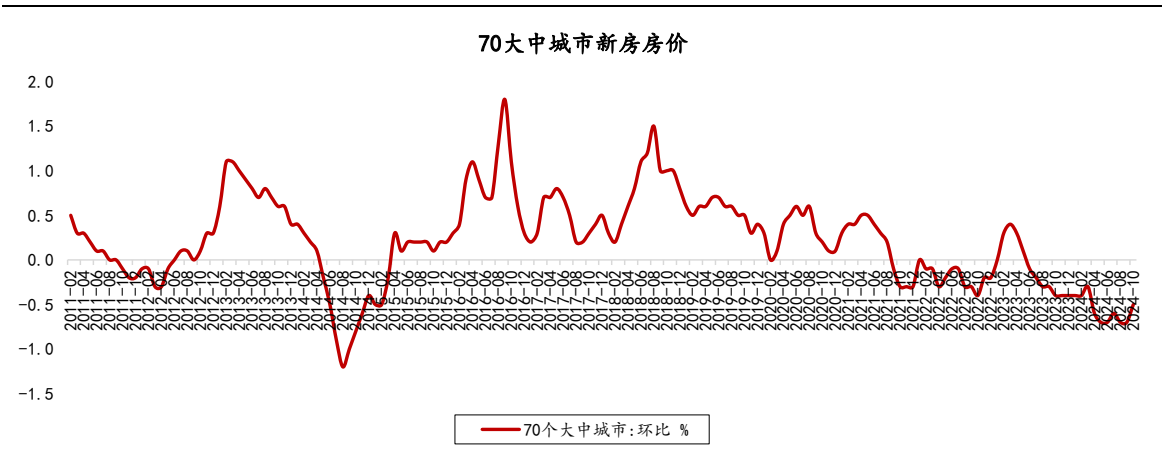
附注：

1) 调查范围：各城市的市辖区，不包括县。

2) 调查方法：新建商品住宅销售价格调查为全面调查，基础数据直接采用当地房地产管理部门的网签数据；二手住宅销售价格调查为重点调查和典型调查相结合，基础数据来源于房地产经纪机构上报、相关部门提供和调查员实地采价。

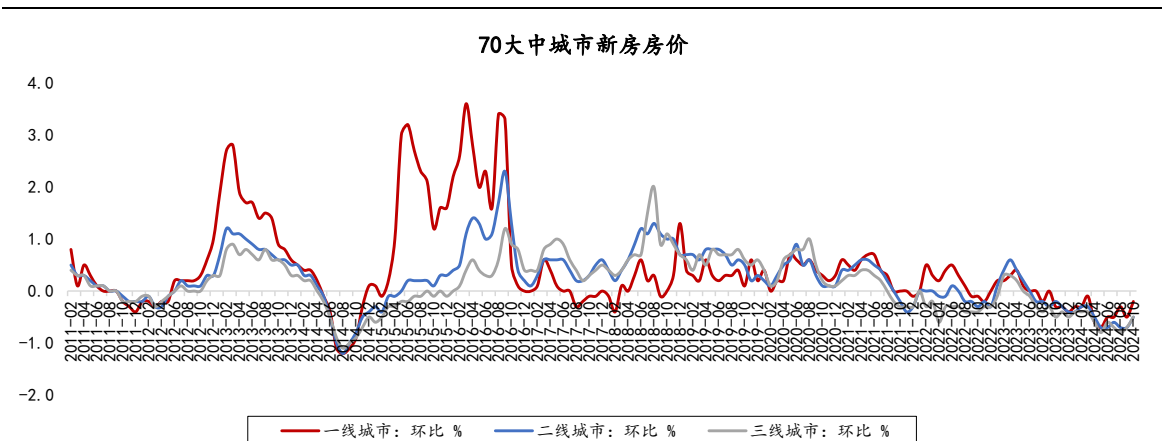
3) 如当月无成交，则视为价格总体水平无变动。

图表 1. 2024 年 10 月 70 大中城市新建商品住宅价格环比下降 0.5%



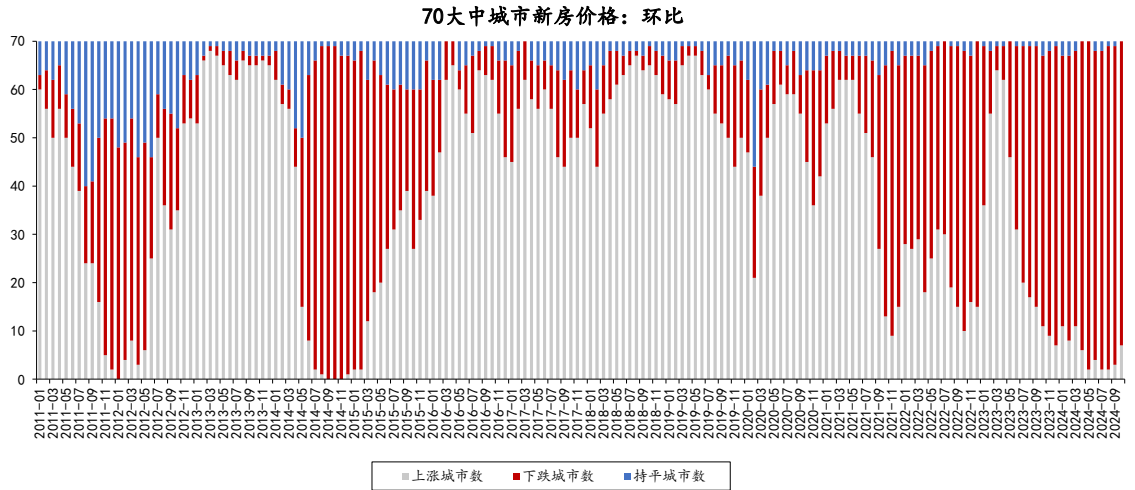
资料来源：国家统计局，中银证券

图表 2. 2024 年 10 月 70 大中城市中一、二、三线城市新建商品住宅价格环比增速分别为-0.2%、-0.5%、-0.5%



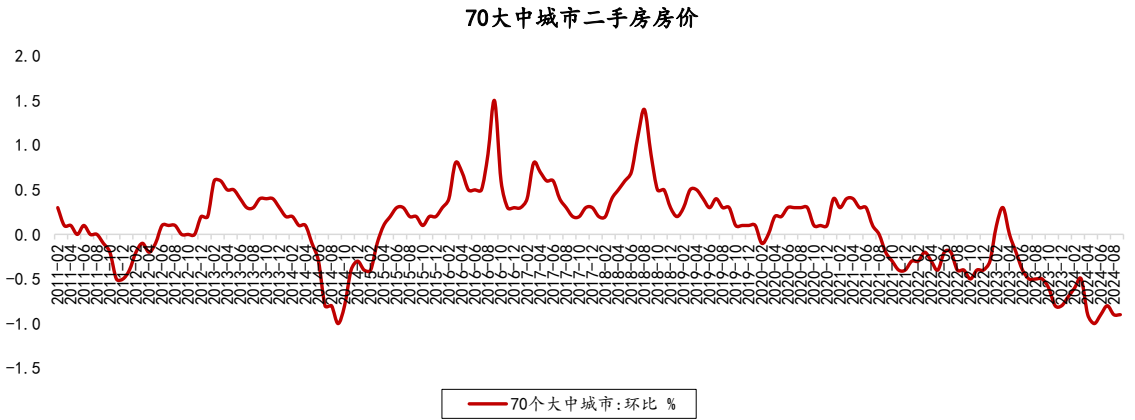
资料来源：国家统计局，中银证券

图表 3. 2024 年 10 月 70 大中城市新建商品住宅价格环比上涨城市数为 7 个，下跌城市数量为 63 个



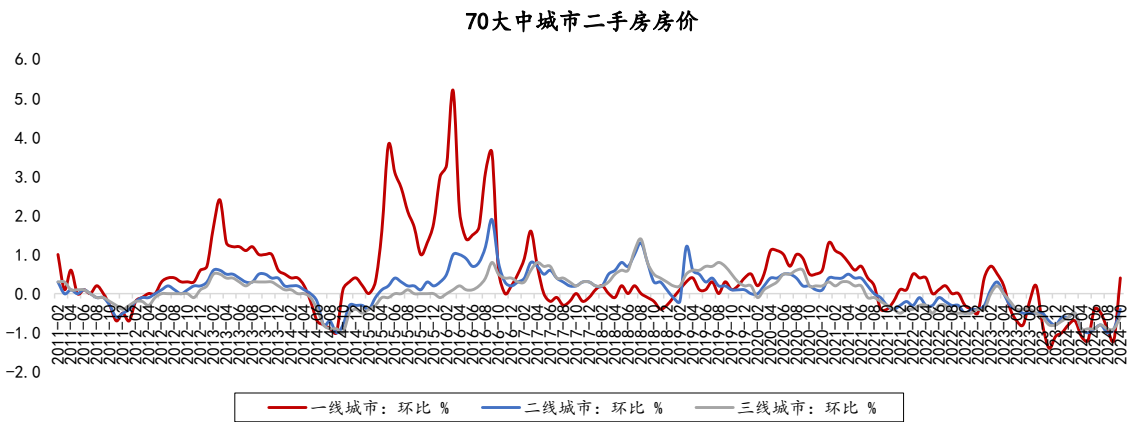
资料来源：国家统计局，中银证券

图表 4. 2024 年 10 月 70 大中城市二手住宅价格环比下降 0.5%



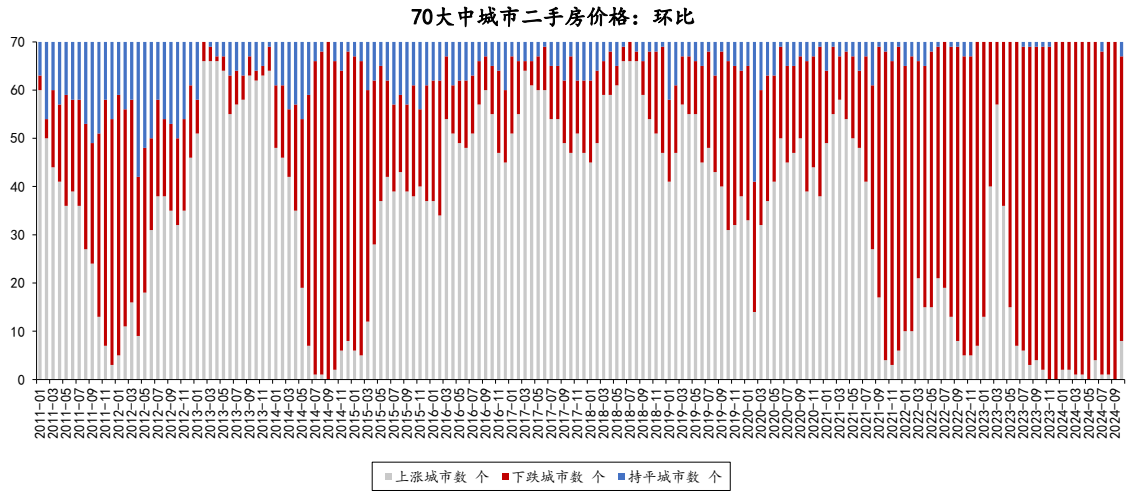
资料来源：国家统计局，中银证券

图表 5. 2024 年 10 月 70 大中城市中一、二、三线城市二手住宅价格环比增速分别为 0.4%、-0.4%、-0.6%



资料来源：国家统计局，中银证券

图表 6. 2024 年 10 月 70 大中城市中所有城市二手住宅价格环比上涨城市数为 8 个，下跌城市数量为 59 个，环比持平的城市数量有 3 个



资料来源：国家统计局，中银证券

披露声明

本报告准确表述了证券分析师的个人观点。该证券分析师声明，本人未在公司内、外部机构兼任有损本人独立性与客观性的其他职务，没有担任本报告评论的上市公司的董事、监事或高级管理人员；也不拥有与该上市公司有关的任何财务权益；本报告评论的上市公司或其它第三方都没有或没有承诺向本人提供与本报告有关的任何补偿或其它利益。

中银国际证券股份有限公司同时声明，将通过公司网站披露本公司授权公众媒体及其他机构刊载或者转发证券研究报告有关情况。如有投资者于未经授权的公众媒体看到或从其他机构获得本研究报告的，请慎重使用所获得的研究报告，以防止被误导，中银国际证券股份有限公司不对其报告理解和使用承担任何责任。

评级体系说明

以报告发布日后公司股价/行业指数涨跌幅相对同期相关市场指数的涨跌幅的表现为基准：

公司投资评级：

- 买入：预计该公司股价在未来 6-12 个月内超越基准指数 20% 以上；
- 增持：预计该公司股价在未来 6-12 个月内超越基准指数 10%-20%；
- 中性：预计该公司股价在未来 6-12 个月内相对基准指数变动幅度在-10%-10% 之间；
- 减持：预计该公司股价在未来 6-12 个月内相对基准指数跌幅在 10% 以上；
- 未有评级：因无法获取必要的资料或者其他原因，未能给出明确的投资评级。

行业投资评级：

- 强于大市：预计该行业指数在未来 6-12 个月内表现强于基准指数；
- 中性：预计该行业指数在未来 6-12 个月内表现基本与基准指数持平；
- 弱于大市：预计该行业指数在未来 6-12 个月内表现弱于基准指数；
- 未有评级：因无法获取必要的资料或者其他原因，未能给出明确的投资评级。

沪深市场基准指数为沪深 300 指数；新三板市场基准指数为三板成指或三板做市指数；香港市场基准指数为恒生指数或恒生中国企业指数；美股市场基准指数为纳斯达克综合指数或标普 500 指数。

风险提示及免责声明

本报告由中银国际证券股份有限公司证券分析师撰写并向特定客户发布。

本报告发布的特定客户包括：1) 基金、保险、QFII、QDII 等能够充分理解证券研究报告，具备专业信息处理能力的中银国际证券股份有限公司的机构客户；2) 中银国际证券股份有限公司的证券投资顾问服务团队，其可参考使用本报告。中银国际证券股份有限公司的证券投资顾问服务团队可能以本报告为基础，整合形成证券投资顾问服务建议或产品，提供给接受其证券投资顾问服务的客户。

中银国际证券股份有限公司不以任何方式或渠道向除上述特定客户外的公司个人客户提供本报告。中银国际证券股份有限公司的个人客户从任何外部渠道获得本报告的，亦不应直接依据所获得的研究报告作出投资决策；需充分咨询证券投资顾问意见，独立作出投资决策。中银国际证券股份有限公司不承担任何由此产生的任何责任及损失等。

本报告期内含保密信息，仅供收件人使用。阁下作为收件人，不得出于任何目的直接或间接复制、派发或转发此报告全部或部分内容予任何其他人，或将此报告全部或部分内容发表。如发现本研究报告被私自转载或转发的，中银国际证券股份有限公司将及时采取维权措施，追究有关媒体或者机构的责任。所有本报告期内使用的商标、服务标记及标记均为中银国际证券股份有限公司或其附属及关联公司（统称“中银国际集团”）的商标、服务标记、注册商标或注册服务标记。

本报告及其所载的任何信息、材料或内容只提供给阁下作参考之用，并未考虑到任何特别的投资目的、财务状况或特殊需要，不能成为或被视为出售或购买或认购证券或其它金融票据的要约或邀请，亦不构成任何合约或承诺的基础。中银国际证券股份有限公司不能确保本报告中提及的投资产品适合任何特定投资者。本报告的内容不构成对任何人的投资建议，阁下不会因为收到本报告而成为中银国际集团的客户。阁下收到或阅读本报告须在承诺购买任何报告中所指之投资产品之前，就该投资产品的适合性，包括阁下的特殊投资目的、财务状况及其特别需要寻求阁下相关投资顾问的意见。

尽管本报告所载资料的来源及观点都是中银国际证券股份有限公司及其证券分析师从相信可靠的来源取得或达到，但撰写本报告的证券分析师或中银国际集团的任何成员及其董事、高管、员工或其他任何个人（包括其关联方）都不能保证它们的准确性或完整性。除非法律或规则规定必须承担的责任外，中银国际集团任何成员不对使用本报告的材料而引致的损失负任何责任。本报告对其中所包含的或讨论的信息或意见的准确性、完整性或公平性不作任何明示或暗示的声明或保证。阁下不应单纯依靠本报告而取代个人的独立判断。本报告仅反映证券分析师在撰写本报告时的设想、见解及分析方法。中银国际集团成员可发布其它与本报告所载资料不一致及有不同结论的报告，亦有可能采取与本报告观点不同的投资策略。为免生疑问，本报告所载的观点并不代表中银国际集团成员的立场。

本报告可能附载其它网站的地址或超级链接。对于本报告可能涉及到中银国际集团本身网站以外的资料，中银国际集团未有参阅有关网站，也不对它们的内容负责。提供这些地址或超级链接（包括连接到中银国际集团网站的地址及超级链接）的目的，纯粹为了阁下的方便及参考，连结网站的内容不构成本报告的任何部份。阁下须承担浏览这些网站的风险。

本报告所载的资料、意见及推测仅基于现状，不构成任何保证，可随时更改，毋须提前通知。本报告不构成投资、法律、会计或税务建议或保证任何投资或策略适用于阁下个别情况。本报告不能作为阁下私人投资的建议。

过往的表现不能被视作将来表现的指示或保证，也不能代表或对将来表现做出任何明示或暗示的保障。本报告所载的资料、意见及预测只是反映证券分析师在本报告所载日期的判断，可随时更改。本报告中涉及证券或金融工具的价格、价值及收入可能出现上升或下跌。

部分投资可能不会轻易变现，可能在出售或变现投资时存在难度。同样，阁下获得有关投资的价值或风险的可靠信息也存在困难。本报告中包含或涉及的投资及服务可能未必适合阁下。如上所述，阁下须在做出任何投资决策之前，包括买卖本报告涉及的任何证券，寻求阁下相关投资顾问的意见。

中银国际证券股份有限公司及其附属及关联公司版权所有。保留一切权利。

中银国际证券股份有限公司

中国上海浦东
银城中路 200 号
中银大厦 39 楼
邮编 200121
电话: (8621) 6860 4866
传真: (8621) 5888 3554

相关关联机构:

中银国际研究有限公司

香港花园道一号
中银大厦二十楼
电话: (852) 3988 6333
致电香港免费电话:
中国网通 10 省市客户请拨打: 10800 8521065
中国电信 21 省市客户请拨打: 10800 1521065
新加坡客户请拨打: 800 852 3392
传真: (852) 2147 9513

中银国际证券有限公司

香港花园道一号
中银大厦二十楼
电话: (852) 3988 6333
传真: (852) 2147 9513

中银国际控股有限公司北京代表处

中国北京市西城区
西单北大街 110 号 8 层
邮编: 100032
电话: (8610) 8326 2000
传真: (8610) 8326 2291

中银国际(英国)有限公司

2/F, 1 Lothbury
London EC2R 7DB
United Kingdom
电话: (4420) 3651 8888
传真: (4420) 3651 8877

中银国际(美国)有限公司

美国纽约市美国大道 1045 号
7 Bryant Park 15 楼
NY 10018
电话: (1) 212 259 0888
传真: (1) 212 259 0889

中银国际(新加坡)有限公司

注册编号 199303046Z
新加坡百得利路四号
中国银行大厦四楼(049908)
电话: (65) 6692 6829 / 6534 5587
传真: (65) 6534 3996 / 6532 3371