

农产品研究跟踪系列报告（136）

优于大市

全国大范围降温将至，有望催化生猪旺季需求

核心观点

周度农产品价格跟踪：生猪产能保持低位，看好猪价 2024-2025 年景气持续。

生猪：本周商品猪价环比上涨。11月22日生猪价格16.29元/公斤，周度环比上涨0.37%；7kg仔猪价格399元/头，周度环比下跌0.71%；淘汰母猪12.45元/公斤，周度环比上涨3.41%。

白鸡：需求有望逐步改善，看好鸡苗景气共振。11月22日，鸡苗价格4.72元/羽，周度环比上涨6.79%；毛鸡价格7.62元/千克，周度环比上涨1.33%。

黄鸡：供给维持底部，需求逐步改善。11月22日浙江快大三黄鸡/青脚麻鸡/雪山草鸡斤价分别为4.90/5.10/8.30元，周环比+0.00%/-1.92%/-1.19%。

鸡蛋：短期价格表现震荡，中期供给压力仍大。11月22日，鸡蛋主产区价格4.29元/斤，环比下跌2.94%，同比上涨19.50%。

大豆、豆粕：国内供应充裕，中期盘面上行承压。11月22日大豆现货价为4005元/吨，周度环比-0.17%；豆粕现货价2982元/吨，周度环比-3.81%。

玉米：近期震荡偏弱，底部有支撑。11月22日国内玉米现货价2166元/吨，较上周同期上涨0.42%，较去年同期下降18.51%。

白糖：短期国内供强需弱，中期关注北半球天气。11月22日，国内广西南宁糖现货价为6100元/吨，较上周环比-0.16%。

橡胶：需求预期改善，价格底部不悲观。11月22日，20号标胶现货价为13957元/吨，环比下跌0.03%；全乳胶昆明市价为17000元/吨，环比下跌0.29%。

核心观点：看好养殖低位布局，关注种业催化。 1) **生猪养殖：**猪价表现偏强，看好板块下半年景气上行。2) **黄鸡：**前期产能回落，未来有望与猪价反转同步共振。3) **白鸡：**中期供给充足，有望随猪价反转开启高景气。4) **动保：**关注非瘟疫苗、宠物疫苗等新品研发进展。5) **肉制品：**今年猪价处于周期景气上行初期，看好双汇发展业绩上行及高分红。6) **饲料及宠物：**饲料会向技术服务类企业集中，核心看好海大集团等。宠物板块出口表现较好，或迎来较好机会。7) **种植链：**转基因商业化落地，看好技术领先种企迎来成长黄金期。橡胶底部不悲观，看好中期基本面。

投资建议：推荐养殖。 1) 生猪推荐：牧原股份、华统股份、温氏股份、神农集团、新五丰、巨星农牧、唐人神、天康生物等；2) 禽推荐：立华股份、益生股份、圣农发展等。3) 种植推荐：海南橡胶、丰乐种业、隆平高科、大北农、登海种业等。4) 动保推荐：科前生物、回盛生物等。5) 饲料推荐：海大集团等。6) 宠物推荐：瑞普生物等。7) 肉制品推荐：双汇发展等。

风险提示：恶劣天气带来的不确定性风险；不可控动物疫情引发的潜在风险。

重点公司盈利预测及投资评级

公司代码	公司名称	投资评级	昨收盘 (元)	总市值 (百万元)	EPS		PE	
					2024E	2025E	2024E	2025E
002840	华统股份	优于大市	12.74	8,061	1.45	3.06	9	4
603477	巨星农牧	优于大市	18.28	9,324	1.40	7.28	13	3
002714	牧原股份	优于大市	40.96	223,861	2.79	4.61	15	9
000895	双汇发展	优于大市	24.23	83,949	1.73	1.82	14	13
000998	隆平高科	优于大市	10.87	14,315	0.28	0.47	39	23

资料来源：Wind、国信证券经济研究所预测

行业研究 · 行业周报

农林牧渔

优于大市 · 维持

证券分析师：鲁家瑞
021-61761016

lujiarui@guosen.com.cn
S0980520110002

证券分析师：李瑞楠
021-60893308

liruinan@guosen.com.cn
S0980523030001

证券分析师：江海航

010-88005306

jianghaihang@guosen.com.cn
S0980524070003

市场走势



资料来源：Wind、国信证券经济研究所整理

相关研究报告

- 《农产品研究跟踪系列报告（122）-生猪行业产能维持低位，看好下半年猪禽景气上行》——2024-08-18
- 《农林牧渔 2024 年 8 月投资策略-看好下半年猪禽景气上行，养殖链板块有望受益》——2024-08-11
- 《农产品研究跟踪系列报告（121）-生猪供给收缩与季节性需求提升有望共振，看好猪价景气持续》——2024-08-11
- 《农产品研究跟踪系列报告（120）-生猪价格稳步抬升，蛋白消费或迎季节性提振》——2024-08-04
- 《农产品研究跟踪系列报告（119）-生猪价格稳步抬升，看好下半年景气上行》——2024-07-28

内容目录

1、本周观点及数据总结	5
2、基本面跟踪	10
2.1 生猪：商品猪价环比调整，看好 2024-2025 年景气持续	10
2.2 白鸡：需求有望逐步改善，看好猪鸡景气共振	12
2.3 黄鸡：供给维持底部，需求逐步改善	13
2.4 鸡蛋：短期价格表现震荡，中期供给压力仍大	14
2.5 大豆：国内供应充裕，中期盘面上行承压	16
2.6 玉米：产区天气扰动，底部支撑偏强	17
2.7 白糖：短期国内供强需弱，中期关注北半球天气	19
2.8 橡胶：需求预期改善，价格底部不悲观	19
2.9 棕榈油：短期供弱需强，中期关注天气及产区政策	20
2.10 棉花：供给较为充裕，需求尚待修复	20
2.11 红枣：增产利空释放充分，关注需求改善情况	22
3、市场行情	23

图表目录

图 1: 本周商品猪出栏均价环比上涨 (元/千克)	11
图 2: 本周断奶仔猪价格环比下跌 (元/千克)	11
图 3: 本周出栏均重微降, 整体压栏压力不大 (kg)	11
图 4: 50kg 二元后备母猪价格窄幅波动 (元/头)	11
图 5: 本周屠宰场屠宰量环比增加 (头)	11
图 6: 淘汰母猪价格近期偏弱调整 (元/kg)	11
图 7: 上周冻品库容率环比微降, 同比远低于去年 (%)	12
图 8: 标肥猪差价近期走窄 (元/kg)	12
图 9: 白羽肉鸡祖代鸡存栏 (在产+后备)	13
图 10: 白羽肉鸡父母代鸡存栏 (在产+后备)	13
图 11: 白羽肉鸡父母代鸡苗价格与销售量	13
图 12: 白羽肉鸡商品代鸡苗销售价格与销售量	13
图 13: 黄羽肉鸡祖代鸡存栏 (在产+后备)	14
图 14: 黄羽肉鸡父母代鸡存栏 (在产+后备)	14
图 15: 黄羽肉鸡父母代雏鸡销售价格震荡调整	14
图 16: 黄羽肉鸡商品代雏鸡销售价格与销售量情况	14
图 17: 鸡蛋价格近期震荡 (元/kg)	15
图 18: 上周蛋鸡养殖成本环比微降、盈利环比微降 (元/只)	15
图 19: 在产父母代蛋鸡存栏量整体增加	15
图 20: 本周淘汰鸡数量环比微降 (万只)	15
图 21: 本周鸡蛋主销区销量环比增加 (吨)	16
图 22: 本周鸡蛋流通环节库存环比增加	16
图 23: 国内大豆现货价维持底部 (元/吨)	17
图 24: 大豆国际期货收盘价持续回调 (美分/蒲式耳)	17
图 25: 国内玉米现货价 (元/吨) 近期震荡偏弱	18
图 26: 近期国际玉米期货收盘价走势偏弱	18
图 27: 周度三级板块涨跌幅 (%) (11.18-11.22)	23

表1: 本周农产品基本面数据汇总	5
表2: 生猪基本面数据	10
表3: 白羽肉鸡基本面数据汇总	12
表4: 黄羽肉鸡基本面数据汇总	13
表5: 鸡蛋基本面数据汇总	15
表6: 大豆、豆粕基本面数据汇总	16
表7: 全球大豆供需平衡表	17
表8: 全球大豆供需平衡表(分国家)	17
表9: 玉米基本面数据汇总	18
表10: 全球玉米供需平衡表	18
表11: 中国玉米供需平衡表	18
表12: 白糖基本面数据汇总	19
表13: 橡胶基本面数据汇总	19
表14: 棕榈油基本面数据汇总	20
表15: 棉花基本面数据汇总	21
表16: 全球棉花供需平衡表	21
表17: 中国棉花供需平衡表	21
表18: 红枣基本面数据汇总	22
表19: 农林牧渔板块周度个股涨跌幅排行榜(11.18-11.22)	23

1、本周观点及数据总结

表1: 本周农产品基本面数据汇总

生猪：商品猪价环比上涨，看好旺季猪价景气持续						
短期指标		2024/11/22	2024/11/15	环比	同比	数据来源
价格	生猪价格 (元/kg)	16.29	16.23	0.37%	10.59%	钢联数据
	标肥价差 (元/kg)	-0.50	-0.55	9.09%	21.87%	钢联数据
屠宰	白条肉价格 (元/kg)	21.34	21.60	-1.20%	11.96%	钢联数据
	近7日屠宰量 (万头)	88.01	85.77	2.61%	-11.15%	钢联数据
	开工率 (%)	31.37	28.72	2.65	-0.72	钢联数据
	鲜销率 (%)	91.57	91.55	0.02	1.97	钢联数据
	库容率 (%)	17.05	17.09	-0.04	-7.58	钢联数据
	屠宰毛利 (元/头)	-30.70	-30.70	0.00%	19.68%	钢联数据
	宰后均重 (kg)	91.77	91.69	0.09%	2.09%	钢联数据
出栏	出栏均重 (kg)	123.72	123.84	-0.10%	0.32%	钢联数据
	样本出栏量 (万头)	2024-10	2024-09	环比	同比	
	钢联	1185.30	1101.77	7.58%	12.04%	钢联数据
	样本企业计划出栏量 (万头)	11月计划	10月实际	环比	同比	
钢联	1186.81	1185.30	0.13%	4.10%	钢联数据	
存栏	商品猪存栏量 (万头)	2024-10	2024-09	环比	同比	
	钢联样本	3654.24	3644.62	0.26%	0.45%	钢联数据
	90kg 以上大猪存栏占比 (%)	35.51	35.70	-0.53%	-3.58%	钢联数据
饲料		2024-10	2024-09	环比	同比	
	工业饲料产量 (万吨)	2742.00	2818.09	-2.70%	-5.40%	饲料工业协会
	配合饲料产量 (万吨)	2557.00	2619.88	-2.40%	-5.40%	饲料工业协会
	育肥猪配合饲料价格 (元/kg)	3.30	3.32	-0.70%	-11.20%	饲料工业协会
	育肥料销量	10月环比	9月环比	8月环比	7月环比	
	0.67%	6.01%	8.15%	5.33%	钢联数据	
中期指标		2024/11/22	2024/11/15	环比	同比	
价格	7kg 仔猪价格 (元/kg)	399.05	401.90	-0.71%	127.11%	钢联数据
	猪粮比	7.52	7.52	0.00%	35.74%	钢联数据
盈利	自繁自养利润 (元/头)	331.45	364.52	-9.07%	546.40%	钢联数据
	外购仔猪利润 (元/头)	61.49	70.47	-12.74%	131.39%	钢联数据
数量	新生仔猪数量	2024-10	2024-09	环比	同比	
	钢联	529.19	529.46	-0.05%		钢联数据
	畜牧业协会	2024-08	2024-07			
	268.92	270.12	-0.44%	-0.46%	畜牧业协会	
饲料		10月环比	9月环比	8月环比	7月环比	
	仔猪料销量	0.65%	0.07%	9.05%	2.30%	钢联数据
长期指标		2024/11/22	2024/11/15	环比	同比	
价格	二元后备母猪价格 (元/头)	1646.19	1662.86	-1.00%	16.32%	钢联数据
	淘汰母猪价格 (元/千克)	12.45	12.04	3.41%	36.66%	钢联数据
盈利	15kg 仔猪出售毛利 (元/头)	76.03	81.03	-6.17%	137.83%	博亚和讯
生产指标		2024-10	2024-09	环比	同比	
	配种分娩率 (%)	81.84	81.81	0.03	6.64	钢联数据
	产房存活率 (%)	92.98	92.97	0.01	1.98	钢联数据
	窝均健仔数 (头)	11.42	11.32	0.88%	1.96%	钢联数据
淘汰情况	样本企业能繁母猪淘汰量 (万头)	10.58	10.61	-0.28%	-7.01%	钢联数据
存栏	能繁母猪存栏 (万头)	2024-10	2024-09	环比	同比	
	钢联	517.56	515.53	0.39%	-0.59%	钢联数据
	农业农村部	2024-09	2024-08	环比	同比	
	4062.00	4036.00	0.64%	-4.20%	农业农村部	
饲料		10月环比	9月环比	8月环比	7月环比	
	母猪料销量	-0.76%	2.31%	1.20%	1.82%	钢联数据
白鸡：需求有望逐步改善，看好猪鸡景气共振						
商品代		2024/11/22	2024/11/15	环比	同比	数据来源
	种蛋价格 (元/枚)	2.36	2.76	-14.49%	129.13%	钢联数据
	鸡苗价格 (元/羽)	4.72	4.42	6.79%	147.12%	钢联数据

毛鸡价格 (元/kg)	7.62	7.52	1.33%	2.70%	钢联数据
分割品综合价-山东 (元/kg)	9.28	9.31	-0.25%	-1.70%	钢联数据
分割品综合价-东北 (元/kg)	9.66	9.63	0.30%	-2.77%	钢联数据
出苗量 (万羽)	5743.40	5808.67	-1.12%	10.87%	钢联数据
养殖利润 (元/羽)	-0.24	-0.24	0.00%	80.65%	博亚和讯
屠宰开工率 (%)	78.61	76.17	2.44	10.45	钢联数据
冻品库容率 (%)	82.69	82.22	0.47	-3.56	钢联数据
	2024-10	2024-09	环比	同比	
肉大鸡饲料价格 (元/kg)	3.47	3.49	-0.50%	-11.60%	饲料工业协会
父母代	2024/10/6	2024/9/8	环比	同比	
在产父母代存栏 (万套)	2251.04	2226.11	1.12%	0.93%	中国畜牧业协会
后备父母代存栏 (万套)	1626.31	1570.46	3.56%	-1.31%	中国畜牧业协会
	2024/10/6	2024/9/8	环比	同比	
父母代鸡苗销量 (万套)	119.03	136.85	-13.02%	11.20%	中国畜牧业协会
父母代鸡苗价格 (元/套)	49.85	52.64	-5.30%	-6.32%	中国畜牧业协会
祖代	2024/10/6	2024/9/8	环比	同比	
在产祖代存栏 (万套)	129.97	136.62	-4.87%	11.21%	中国畜牧业协会
后备祖代存栏 (万套)	79.69	77.34	3.04%	17.48%	中国畜牧业协会
	2024-10	2024-09	环比	同比	
引种及自繁更新总量 (万套)	19.06	13.80	38.12%	81.52%	钢联数据

黄鸡：供给维持底部，价格受需求压制

价格	2024/11/22	2024/11/15	环比		数据来源
浙江:快大三黄鸡 (元/斤)	4.90	4.90	0.00%		新禽况
浙江:青脚麻鸡 (元/斤)	5.10	5.20	-1.92%		新禽况
浙江:雪山草鸡 (元/斤)	8.30	8.40	-1.19%		新禽况
商品代	2024/6/16	2024/6/9	环比	同比	数据来源
商品代毛鸡售价 (元/公斤)	16.61	16.61	-0.02%	5.90%	中国畜牧业协会
商品代雏鸡售价 (元/羽)	2.46	2.46	-0.14%	22.35%	中国畜牧业协会
商品代雏鸡销量 (万羽)	3023.91	3035.87	-0.39%	-4.29%	中国畜牧业协会
父母代	2024/6/16	2024/6/9	环比	同比	
在产父母代存栏 (万套)	1334.11	1332.59	0.11%	0.15%	中国畜牧业协会
后备父母代存栏 (万套)	813.84	818.53	-0.57%	-6.26%	中国畜牧业协会
父母代雏鸡销售价格 (元/套)	9.19	8.91	3.08%	-5.62%	中国畜牧业协会
祖代	2024/6/16	2024/6/9	环比	同比	
在产祖代存栏 (万套)	151.06	149.96	0.73%	3.97%	中国畜牧业协会
后备祖代存栏 (万套)	114.46	114.50	-0.04%	-3.98%	中国畜牧业协会

鸡蛋：中期供应压力仍大，盘面价格震荡

价格	2024/11/22	2024/11/15	环比	同比	数据来源
主产区价格 (元/斤)	4.29	4.42	-2.94%	19.50%	钢联数据
主销区价格 (元/斤)	4.28	4.45	-3.82%	15.99%	钢联数据
供应	2024/11/22	2024/11/15	环比	同比	
淘汰鸡出栏量 (万只)	54.22	52.60	3.08%	6.15%	钢联数据
淘汰鸡日龄 (天)	534.00	533.00	0.19%	0.38%	钢联数据
需求	2024/11/22	2024/11/15	环比	同比	
北京市场到车量 (车)	69.00	66.00	4.55%	-10.39%	钢联数据
广东市场到车量 (车)	650.00	446.00	45.74%	92.31%	钢联数据
销区销量 (吨)	7184.68	6836.83	5.09%	2.66%	钢联数据
库存	2024/11/22	2024/11/15	环比	同比	
生产环节 (天)	1.56	1.58	-1.27%	59.18%	钢联数据
流通环节 (天)	1.74	1.82	-4.40%	8.07%	钢联数据
养殖盈利	2024/11/21	2024/11/14	环比	同比	
蛋鸡养殖成本 (元/只)	129.16	129.79	-0.49%	-13.48%	钢联数据
蛋鸡养殖利润 (元/只)	49.24	55.25	-10.88%	13.56%	钢联数据
	2024-10	2024-09	环比	同比	
蛋鸡高峰配合饲料价格 (元/kg)	3.06	3.06	0.10%	-12.50%	饲料工业协会

大豆：国内供应增多，中期盘面上行承压

大豆	2024/11/22	2024/11/15	环比	同比	数据来源
现货价 (元/吨)	4005.26	4012.11	-0.17%	-18.18%	汇易网
种植	2024/10/4	2024/9/27	环比	同比	

	2024/11/22	2024/11/15	环比	同比		
进口	美国 18 州大豆优良率 (%)	63.00	64.00	-1.00	10.00	美国农业部
	周内进口大豆到港量 (万吨)	146.25	191.75	-23.73%	-13.46%	钢联数据
需求	大豆压榨量 (万吨)	172.45	167.38	3.03%	-7.67%	钢联数据
	大豆压榨开工率 (%)	58.00	57.00	1.00	-5.00	钢联数据
	大豆压榨利润 (元/吨)	-114.10	-81.30	-40.34%	-2252.58%	汇易网
库存	港口库存 (万吨)	683.13	689.75	-0.96%	24.32%	钢联数据
	油厂库存 (万吨)	486.80	515.64	-5.59%	17.31%	钢联数据
豆粕	现货价 (元/吨)	2982.00	3100.00	-3.81%	-27.52%	钢联数据
供给	本周产量 (万吨)	132.23	127.03	4.09%	1.04%	钢联数据
需求	近七日成交量 (万吨)	234.10	120.46	94.34%	155.79%	钢联数据
	近七日提货量 (万吨)	121.73	128.02	-4.91%	-2.13%	钢联数据
库存	饲料企业库存天数 (天)	7.98	8.54	-6.56%	14.00%	钢联数据
	压榨厂库存 (万吨)	70.58	71.80	-1.70%	7.00%	钢联数据

玉米：产区天气扰动，情绪支撑偏强

	2024/11/22	2024/11/15	环比	同比	数据来源	
价格	现货价 (元/吨)	2166.00	2157.00	0.42%	-18.51%	钢联数据
库存	北方港口库存 (万吨)	373.00	298.00	25.17%	354.88%	同花顺金融
	南方港口库存 (万吨)	45.70	32.60	40.18%	185.63%	同花顺金融
	饲料企业库存天数 (天)	29.00	29.14	-0.48%	-3.33%	钢联数据
	深加工企业开工率 (%)	71.20	72.05	-1.18%	12.50%	钢联数据
	深加工企业库存量 (万吨)	384.20	356.30	7.83%	18.36%	钢联数据
	深加工企业消耗量 (万吨)	126.40	126.74	-0.27%	-4.94%	钢联数据

白糖：短期国内供需需弱，中期关注北半球天气

	2024/11/22	2024/11/15	环比	同比	数据来源	
价格	广西南宁-现货价 (元/吨)	6100.00	6110.00	-0.16%	-12.23%	钢联数据
	云南昆明-现货价 (元/吨)	6080.00	6100.00	-0.33%	-11.88%	钢联数据
	巴西-配额内进口利润 (元/吨)	1004.00	998.00	0.60%	-101.20%	钢联数据
	泰国-配额内进口利润 (元/吨)	566.00	544.00	4.04%	9.73%	钢联数据
	巴西-配额外进口利润 (元/吨)	-562.00	-569.00	1.23%	59.71%	钢联数据
	泰国-配额外进口利润 (元/吨)	-1132.00	-1162.00	2.58%	16.28%	钢联数据
国内供需	糖产量 (万吨)	39.21	0.00		5.97%	云南糖网
	糖销量 (万吨)	11.62	74.50	-84.40%	-3.17%	云南糖网
	新榨季结余库存量 (万吨)	27.59	35.72	-22.76%	10.36%	云南糖网
	糖进口量 (万吨)	54.00	40.00	35.00%	-41.30%	海关总署
海外供需	巴西中南部双周产量 (万吨)	178.50	244.30	-26.93%	-50.55%	UNICA
	巴西中南部双周制糖比 (%)	46.12	47.28	-1.16	-4.16	UNICA
	巴西乙醇折原糖价 (美分/磅)	13.59	13.60	-0.07%	2.41%	钢联数据

橡胶：需求预期改善，价格底部不悲观

	2024/11/22	2024/11/14	环比	同比	数据来源	
价格	20#胶：泰产：价格 (元/吨)	13957.00	13961.00	-0.03%	32.84%	隆众石化网
	国产全乳胶：昆明：价格 (元/吨)	17000.00	17050.00	-0.29%	33.33%	隆众石化网
	杯胶：合艾：FOB 价 (泰铢/kg)	57.95	57.95	0.00%	26.94%	隆众石化网
	顺丁橡胶：华东市价 (元/吨)	13150.00	13850.00	-5.05%	10.23%	隆众石化网
产量	天然橡胶-产量：中国 (万吨)	11.52	7.29	58.02%	1.77%	ANRPC
	天然橡胶-产量：泰国 (万吨)	48.92	45.97	6.42%	3.71%	ANRPC

	2024-10	2024-09	环比	同比	数据来源
天然橡胶-产量:印尼(万吨)	20.25	20.49	-1.17%	-10.79%	ANRPC
进口	2024-10	2024-09			
天然橡胶-进口量(万吨)	51.55	49.28	4.61%	2.91%	隆众石化网
泰国:标准胶	4.26	5.33	-20.14%	-37.93%	隆众石化网
泰国:混合胶	11.37	11.13	2.21%	57.35%	隆众石化网
库存	2024/11/15	2024/11/8			
天然橡胶-库存:青岛(万吨)	42.35	41.59	1.83%	-39.51%	隆众石化网
天然橡胶-干胶社会库存(万吨)	113.43	111.75	1.51%	-25.34%	隆众石化网
需求	2024-10	2024-09	环比	同比	
天然橡胶-消费量(万吨)	60.41	61.57	-1.88%	3.83%	ANRPC
	2024-10	2024-09	环比	同比	
全钢胎产量(万条)	1054.00	1202.00	-12.31%	-11.65%	同花顺金融
半钢胎产量(万条)	5627.00	5661.00	-0.60%	4.22%	同花顺金融
	2024/11/22	2024/11/15	环比	同比	
全钢胎开工率(%)	61.25	59.02	2.23	-0.15	同花顺金融
半钢胎开工率(%)	60.41	61.57	0.03	6.56	同花顺金融
	2024-10	2024-09	环比	同比	
乘用车销量(万辆)	275.50	252.50	9.11%	10.73%	中国汽车工业协会
商用车销量(万辆)	29.80	28.40	4.93%	-18.36%	中国汽车工业协会

棕榈油:短期供弱需强,中期关注天气及产区政策

	2024/11/22	2024/11/15	环比	同比	数据来源
价格					
国内均价(元/吨)	9813.00	10125.00	-3.08%	33.69%	钢联数据
进口成本价(元/吨)	10470.00	10708.00	-2.22%	42.97%	钢联数据
	2024/11/22	2024/11/15	环比	同比	
国内豆油均价(元/吨)	8282.00	8447.00	-1.95%	-4.05%	钢联数据
布伦特原油期货价格(美元/桶)	75.17	71.04	5.81%	-7.68%	隆众石化网
供需	2024-10	2024-09	环比	同比	
马来西亚初榨棕榈油产量(万吨)	179.73	182.19	-1.35%	-7.22%	马来西亚棕榈油局
马来西亚棕榈油出口(万吨)	173.24	155.98	11.07%	17.00%	马来西亚棕榈油局
马来西亚棕榈油库存(万吨)	188.46	201.18	-6.32%	-22.98%	马来西亚棕榈油局
	2024-08	2024-07	环比	同比	
印尼棕榈油产量(千吨)	4376.00	3961.00	10.48%	3.67%	印尼棕榈油协会
印尼棕榈油消费(千吨)	2060.00	2030.00	1.48%	1.13%	印尼棕榈油协会
生物燃料	979.00	1035.00	-5.41%	2.41%	印尼棕榈油协会
食品	898.00	810.00	10.86%	0.00%	印尼棕榈油协会
印尼棕榈油出口(千吨)	2384.00	2241.00	6.38%	15.00%	印尼棕榈油协会
印尼棕榈油库存(千吨)	2450.00	2513.00	-2.51%	-24.48%	印尼棕榈油协会
	2024-10	2024-09	环比	同比	
国内棕榈液油进口量(万吨)	24.75	21.66	14.24%	-51.13%	海关总署
	2024-10	2024-09	环比	同比	
国内棕榈油消费量(万吨)	24.80	30.44	-18.53%	-44.49%	钢联数据
	2024/11/15	2024/11/8	环比	同比	
国内棕榈油库存(万吨)	53.11	53.88	-1.43%	-46.89%	钢联数据

棉花:供给较为充裕,需求尚待修复

	2024/11/22	2024/11/15	环比	同比	数据来源
价格					
国产棉-新疆棉 3128B(元/吨)	15166.00	15230.00	-0.42%	-8.04%	钢联数据
进口棉-美棉 M1-1/8(元/吨)	17700.00	17630.00	0.40%	5.36%	钢联数据
供给	2024/11/22	2024/11/15	环比	同比	
国内棉花累计公检量(万吨)	309.84	248.80	24.53%	21.65%	中国棉花质量公正检验
	2024/11/22	2024/11/15	环比	同比	
新疆棉:轧花厂近7日加工量(万吨)	57.51	58.44	-1.59%	10.45%	钢联数据
新疆棉:轧花厂累计加工量(万吨)	363.40	355.15	2.32%	23.93%	钢联数据
	2024-10	2024-09	环比	同比	
棉花进口数量(万吨)	11.00	12.00	-8.33%	-62.07%	海关总署
	2024/11/22	2024/11/15	环比	同比	
全国轧花厂开工率(%)	95.05	97.96	-2.97%	8.93%	钢联数据
内地棉花库存(万吨)	17.11	15.62	9.54%	-18.09%	钢联数据
港口棉花库存(万吨)	49.21	49.20	0.02%	43.89%	钢联数据
	2023/11/14	2023/11/13	环比	同比	

计划轮出数量 (万吨)	1.20	1.20	0.00%	-40.18%	钢联数据
轮出成交数量 (万吨)	1.20	0.37	220.60%	-7.47%	钢联数据
轮出成交率 (%)	100.00	31.19	220.62%	54.68%	钢联数据
需求	2024/11/22	2024/11/15	环比	同比	
纺纱厂开工率 (%)	68.40	70.20	-1.80	8.10	钢联数据
纺纱厂库存 (万吨)	27.10	25.80	5.04%	-17.38%	钢联数据
	2024/11/22	2024/11/15	环比	同比	
纺纱厂即期利润 (元/吨)	323.40	327.00	-1.10%	-12.31%	钢联数据
	2024-10	2024-09	环比	同比	
中国限额以上企业服装零售额 (亿元)	991.90	844.50	17.45%	10.49%	国家统计局
	2024-09	2024-08	环比	同比	
中国服装及衣着附件出口额 (亿美元)	135.32	157.32	-13.98%	-7.05%	海关总署
红枣：增产利空释放充分，关注需求改善情况					
产区价格	2024/11/22	2024/11/15	环比	同比	数据来源
红枣通货成交价-阿克苏 (元/公斤)	4.45	5.80	-23.28%	-53.16%	钢联数据
红枣通货成交价-阿拉尔 (元/公斤)	4.80	5.90	-18.64%	-54.29%	钢联数据
红枣通货成交价-喀什 (元/公斤)	5.80	6.80	-14.71%	-49.57%	钢联数据
销区价格	2024/11/22	2024/11/15	环比	同比	数据来源
特级红枣成交价-广东 (元/公斤)	11.30	11.50	-1.74%	-30.25%	钢联数据
一级红枣成交价-广东 (元/公斤)	10.30	10.80	-4.63%	-31.33%	钢联数据
特级红枣成交价-河北 (元/公斤)	10.30	10.80	-4.63%	-30.41%	钢联数据
一级通货成交价-河北 (元/公斤)	8.50	9.10	-6.59%	-29.17%	钢联数据
供给	2024/11/22	2024/11/15	环比	同比	
36家样本企业物理库存 (吨)	5915.00	5700.00	3.77%	-40.91%	钢联数据
需求	2024/11/22	2024/11/15	环比	同比	
近7日到货量：广东如意坊市场 (车)	39.00	35.00	11.43%	-37.10%	钢联数据

资料来源：钢联数据，涌益咨询，博亚和讯，农业农村部，中国畜牧业协会，中国汽车工业协会，国家统计局，云南糖网，汇易网，商务部，同花顺金融，饲料工业协会、隆众石化网、ANRPC，国信证券经济研究所整理

2、基本面跟踪

2.1 生猪：商品猪价环比调整，看好 2024-2025 年景气持续

行业产能维持低位，看好 2024-2025 年猪价景气持续。11 月 22 日生猪价格 16.29 元/公斤，周度环比上涨 0.37%，同比上涨 10.59%；本周出栏体重达 123.72kg，环比-0.10%。需求方面，近 7 日屠宰量环比+2.61%，同比-11.15%。我们预计下半年供需剪刀差有望放大，看好生猪板块景气上行。

中期来看，11 月 22 日 7kg 仔猪价格约 399 元/头，周度环比下跌 0.71%，同比上涨 127.11%。行业母猪补栏保持理性，据国家统计局公布，2024 年 Q3 末能繁母猪存栏 4062 万头，同比下降 4.2%；较 2024 年 Q2 末环比增长 0.6%。生猪行业产能维持低位。

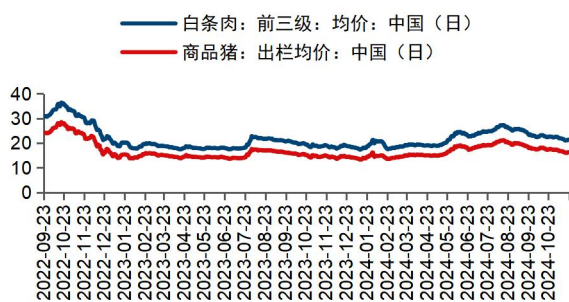
表2: 生猪基本面数据

短期指标		2024/11/22	2024/11/15	环比	同比	数据来源
价格	生猪价格 (元/kg)	16.29	16.23	0.37%	10.59%	钢联数据
	标肥价差 (元/kg)	-0.50	-0.55	9.09%	21.87%	钢联数据
	白条肉价格 (元/kg)	21.34	21.60	-1.20%	11.96%	钢联数据
屠宰	近 7 日屠宰量 (万头)	88.01	85.77	2.61%	-11.15%	钢联数据
	开工率 (%)	31.37	28.72	2.65	-0.72	钢联数据
	鲜销率 (%)	91.57	91.55	0.02	1.97	钢联数据
	库容率 (%)	17.05	17.09	-0.04	-7.58	钢联数据
	屠宰毛利 (元/头)	-30.70	-30.70	0.00%	19.68%	钢联数据
	宰后均重 (kg)	91.77	91.69	0.09%	2.09%	钢联数据
	出栏	出栏均重 (kg)	123.72	123.84	-0.10%	0.32%
	样本出栏量 (万头)	2024-10	2024-09	环比	同比	
	钢联	1185.30	1101.77	7.58%	12.04%	钢联数据
	样本企业计划出栏量 (万头)	11 月计划	10 月实际	环比	同比	
	钢联	1186.81	1185.30	0.13%	4.10%	钢联数据
存栏	商品猪存栏量 (万头)	2024-10	2024-09	环比	同比	
	钢联样本	3654.24	3644.62	0.26%	0.45%	钢联数据
	90kg 以上大猪存栏占比 (%)	35.51	35.70	-0.53%	-3.58%	钢联数据
饲料		2024-10	2024-09	环比	同比	
	工业饲料产量 (万吨)	2742.00	2818.09	-2.70%	-5.40%	饲料工业协会
	配合饲料产量 (万吨)	2557.00	2619.88	-2.40%	-5.40%	饲料工业协会
	育肥猪配合饲料价格 (元/kg)	3.30	3.32	-0.70%	-11.20%	饲料工业协会
		10 月环比	9 月环比	8 月环比	7 月环比	
	育肥料销量	0.67%	6.01%	8.15%	5.33%	钢联数据
中期指标		2024/11/22	2024/11/15	环比	同比	
价格	7kg 仔猪价格 (元/kg)	399.05	401.90	-0.71%	127.11%	钢联数据
盈利	猪粮比	7.52	7.52	0.00%	35.74%	钢联数据
	自繁自养利润 (元/头)	331.45	364.52	-9.07%	546.40%	钢联数据
	外购仔猪利润 (元/头)	61.49	70.47	-12.74%	131.39%	钢联数据
数量	新生仔猪数量	2024-10	2024-09	环比	同比	
	钢联	529.19	529.46	-0.05%		钢联数据
		2024-08	2024-07			
	畜牧业协会	268.92	270.12	-0.44%	-0.46%	畜牧业协会
饲料		10 月环比	9 月环比	8 月环比	7 月环比	
	仔猪料销量	0.65%	0.07%	9.05%	2.30%	钢联数据
长期指标		2024/11/22	2024/11/15	环比	同比	
价格	二元后备母猪价格 (元/头)	1646.19	1662.86	-1.00%	16.32%	钢联数据
	淘汰母猪价格 (元/千克)	12.45	12.04	3.41%	36.66%	钢联数据
盈利	15kg 仔猪出售毛利 (元/头)	76.03	81.03	-6.17%	137.83%	博亚和讯
生产指标		2024-10	2024-09	环比	同比	
	配种分娩率 (%)	81.84	81.81	0.03	6.64	钢联数据
	产房存活率 (%)	92.98	92.97	0.01	1.98	钢联数据

窝均健仔数 (头)	11.42	11.32	0.88%	1.96%	钢联数据
淘汰情况 样本企业能繁母猪淘汰量 (万头)	10.58	10.61	-0.28%	-7.01%	钢联数据
存栏 能繁母猪存栏 (万头)	2024-10	2024-09	环比	同比	
钢联	517.56	515.53	0.39%	-0.59%	钢联数据
	2024-09	2024-08	环比	同比	
畜牧业协会	4062.00	4036.00	0.64%	-4.20%	农业农村部
饲料	10月环比	9月环比	8月环比	7月环比	
母猪料销量	-0.76%	2.31%	1.20%	1.82%	钢联数据

资料来源：钢联数据，涌益咨询，博亚和讯，饲料工业协会，国信证券经济研究所整理

图1：本周商品猪出栏均价环比上涨（元/千克）



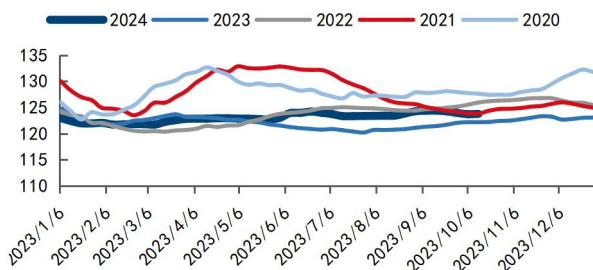
资料来源：钢联数据，国信证券经济研究所整理

图2：本周断奶仔猪价格环比下跌（元/千克）



资料来源：钢联数据，国信证券经济研究所整理

图3：本周出栏均重微降，整体压栏压力不大（kg）



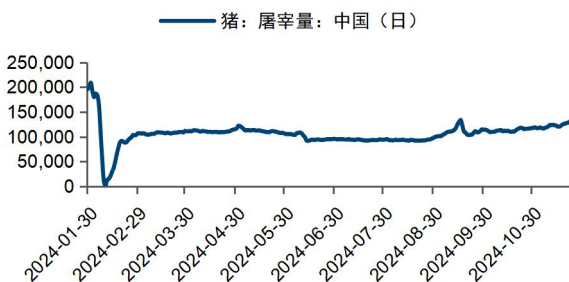
资料来源：钢联数据，国信证券经济研究所整理

图4：50kg 二元后备母猪价格窄幅波动（元/头）



资料来源：钢联数据，国信证券经济研究所整理

图5：本周屠宰场屠宰量环比增加（头）



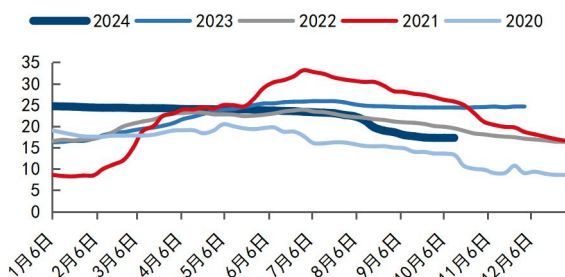
资料来源：钢联数据，国信证券经济研究所整理

图6：淘汰母猪价格近期偏弱调整（元/kg）



资料来源：钢联数据，国信证券经济研究所整理

图7: 上周冻品库容率环比微降, 同比远低于去年 (%)



资料来源: 钢联数据, 国信证券经济研究所整理

图8: 标肥猪差价近期走窄 (元/kg)



资料来源: 钢联数据, 国信证券经济研究所整理

2.2 白鸡: 需求有望逐步改善, 看好猪鸡景气共振

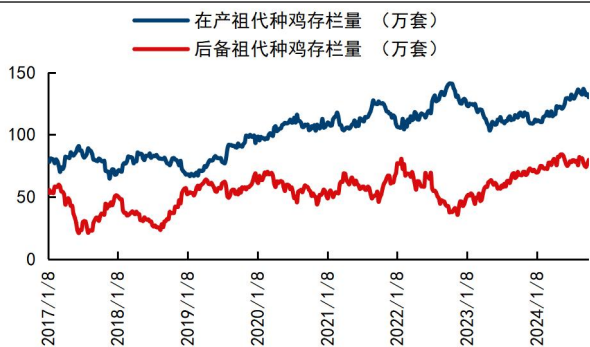
2024年11月22日, 鸡苗价格4.72元/羽, 周度环比上涨6.79%, 同比上涨147.12%; 毛鸡价格7.62元/千克, 周度环比上涨1.33%, 同比下跌2.70%。短期来看, 鸡苗供给偏紧, 价格后续有望随毛鸡价格和养殖利润修复维持偏强运行; 毛鸡价格受供给偏紧及下游需求改善带动, 预计维持震荡修复。中期来看, 供给侧父母代同比减量且存在结构变化, 需求侧有望受益宏观景气复苏和猪价回暖, 白鸡Q4景气有望向上。

表3: 白羽肉鸡基本面数据汇总

商品代	2024/11/22	2024/11/15	环比	同比	数据来源
种蛋价格 (元/枚)	2.36	2.76	-14.49%	129.13%	钢联数据
鸡苗价格 (元/羽)	4.72	4.42	6.79%	147.12%	钢联数据
毛鸡价格 (元/kg)	7.62	7.52	1.33%	2.70%	钢联数据
分割品综合价-山东 (元/kg)	9.28	9.31	-0.25%	-1.70%	钢联数据
分割品综合价-东北 (元/kg)	9.66	9.63	0.30%	-2.77%	钢联数据
出苗量 (万羽)	5743.40	5808.67	-1.12%	10.87%	钢联数据
养殖利润 (元/羽)	-0.24	-0.24	0.00%	80.65%	博亚和讯
屠宰开工率 (%)	78.61	76.17	2.44	10.45	钢联数据
冻品库容率 (%)	82.69	82.22	0.47	-3.56	钢联数据
	2024-10	2024-09	环比	同比	
肉大鸡饲料价格 (元/kg)	3.47	3.49	-0.50%	-11.60%	饲料工业协会
父母代	2024/10/6	2024/9/8	环比	同比	
在产父母代存栏 (万套)	2251.04	2226.11	1.12%	0.93%	中国畜牧业协会
后备父母代存栏 (万套)	1626.31	1570.46	3.56%	-1.31%	中国畜牧业协会
	2024/10/6	2024/9/8	环比	同比	
父母代鸡苗销量 (万套)	119.03	136.85	-13.02%	11.20%	中国畜牧业协会
父母代鸡苗价格 (元/套)	49.85	52.64	-5.30%	-6.32%	中国畜牧业协会
祖代	2024/10/6	2024/9/8	环比	同比	
在产祖代存栏 (万套)	129.97	136.62	-4.87%	11.21%	中国畜牧业协会
后备祖代存栏 (万套)	79.69	77.34	3.04%	17.48%	中国畜牧业协会
	2024-10	2024-09	环比	同比	
引种及自繁更新总量 (万套)	19.06	13.80	38.12%	81.52%	钢联数据

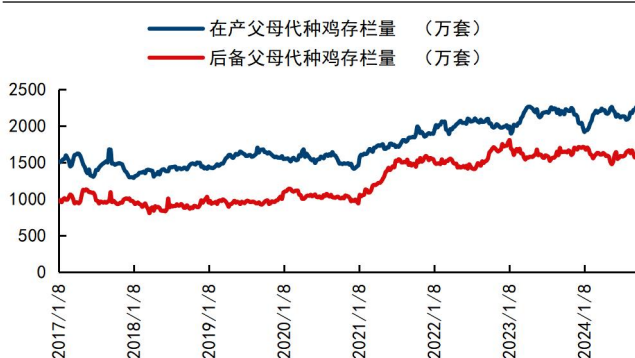
资料来源: 钢联数据, 博亚和讯, 中国畜牧业协会, 国信证券经济研究所整理

图9: 白羽肉鸡祖代鸡存栏 (在产+后备)



资料来源: 中国畜牧业协会禽业分会, 国信证券经济研究所整理

图10: 白羽肉鸡父母代鸡存栏 (在产+后备)



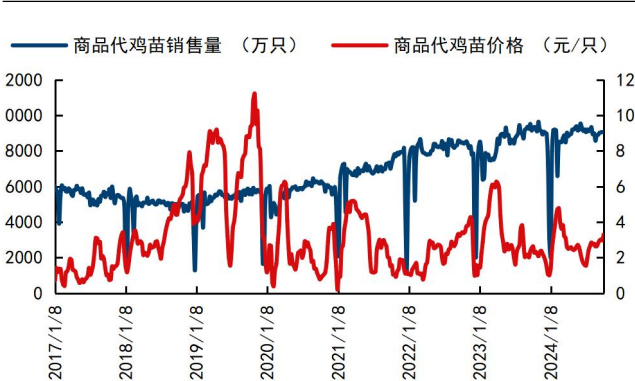
资料来源: 中国畜牧业协会禽业分会, 国信证券经济研究所整理

图11: 白羽肉鸡父母代鸡苗价格与销售量



资料来源: 中国畜牧业协会禽业分会, 国信证券经济研究所整理

图12: 白羽肉鸡商品代鸡苗销售价格与销售量



资料来源: 中国畜牧业协会禽业分会, 国信证券经济研究所整理

2.3 黄鸡: 供给维持底部, 需求逐步改善

参考新禽况数据, 11月22日浙江快大三黄鸡/青脚麻鸡/雪山草鸡斤价分别为4.90/5.10/8.30元, 周环比+0.00%/-1.92%/-1.19%。短期来看, 供给维持偏紧, 其中10月在产种鸡存栏环比-0.8%, 同比+1.3%, 10月鸡苗供应量环比减1.2%, 同比减2.2%; 需求随天气转冷预计进入旺季, 价格有望迎来回暖。中期来看, 黄鸡上游补栏谨慎, 供给维持底部, 同时需求有望受益生猪景气回升, 看好Q4价格表现。

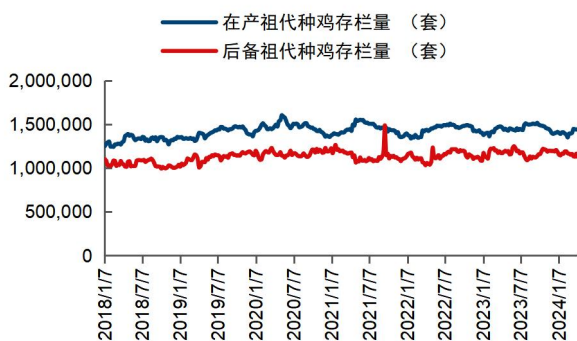
表4: 黄羽肉鸡基本面数据汇总

价格	2024/11/22	2024/11/15	环比	数据来源	
浙江:快大三黄鸡 (元/斤)	4.90	4.90	0.00%	新禽况	
浙江:青脚麻鸡 (元/斤)	5.10	5.20	-1.92%	新禽况	
浙江:雪山草鸡 (元/斤)	8.30	8.40	-1.19%	新禽况	
商品代	2024/6/16	2024/6/9	环比	同比	数据来源
商品代毛鸡售价 (元/公斤)	16.61	16.61	-0.02%	5.90%	中国畜牧业协会
商品代雏鸡售价 (元/羽)	2.46	2.46	-0.14%	22.35%	中国畜牧业协会
商品代雏鸡销量 (万羽)	3023.91	3035.87	-0.39%	-4.29%	中国畜牧业协会
父母代	2024/6/16	2024/6/9	环比	同比	数据来源
在产父母代存栏 (万套)	1334.11	1332.59	0.11%	0.15%	中国畜牧业协会
后备父母代存栏 (万套)	813.84	818.53	-0.57%	-6.26%	中国畜牧业协会
父母代雏鸡销售价格 (元/套)	9.19	8.91	3.08%	-5.62%	中国畜牧业协会
祖代	2024/6/16	2024/6/9	环比	同比	数据来源

在产祖代存栏 (万套)	151.06	149.96	0.73%	3.97%	中国畜牧业协会
后备祖代存栏 (万套)	114.46	114.50	-0.04%	-3.98%	中国畜牧业协会

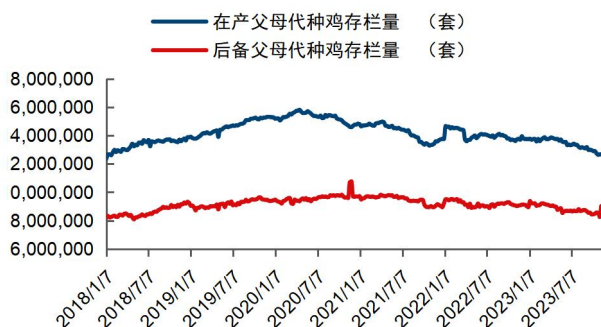
资料来源：新禽况，中国畜牧业协会

图13: 黄羽肉鸡祖代鸡存栏 (在产+后备)



资料来源：中国畜牧业协会禽业分会，国信证券经济研究所整理

图14: 黄羽肉鸡父母代鸡存栏 (在产+后备)



资料来源：中国畜牧业协会禽业分会，国信证券经济研究所整理

图15: 黄羽肉鸡父母代雏鸡销售价格震荡调整



资料来源：中国畜牧业协会禽业分会，国信证券经济研究所整理

图16: 黄羽肉鸡商品代雏鸡销售价格与销售量情况



资料来源：中国畜牧业协会禽业分会，国信证券经济研究所整理

2.4 鸡蛋：短期价格表现震荡，中期供给压力仍大

本周鸡蛋价格环比下跌，行业供给仍较为充裕。11月22日，鸡蛋主产区价格4.29元/斤，环比下跌2.94%，同比上涨19.50%。短期来看，供给方面，淘鸡情绪收缩，上周淘汰鸡出栏量环比微降，同比上涨5.14%。需求方面，上周销区销量环比增加3.08%，同比减少6.15%，本周生产环节与流通环节库存分别环比-1.27%/-4.40%。

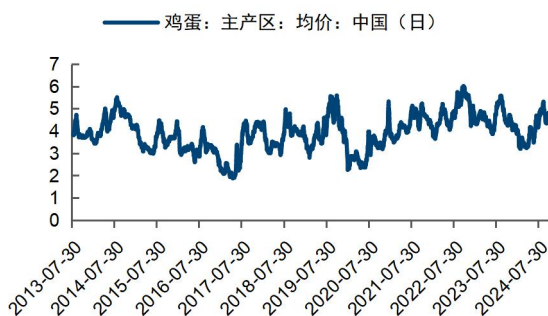
中期来看，后续鸡蛋供应压力仍大，当前在产父母代蛋鸡存栏环比增加，鸡蛋价格或延续弱势表现。

表5: 鸡蛋基本面数据汇总

价格	2024/11/22	2024/11/15	环比	同比	数据来源
主产区价格 (元/斤)	4.29	4.42	-2.94%	19.50%	钢联数据
主销区价格 (元/斤)	4.28	4.45	-3.82%	15.99%	钢联数据
供应	2024/11/22	2024/11/15	环比	同比	
淘汰鸡出栏量 (万只)	54.22	52.60	3.08%	6.15%	钢联数据
淘汰鸡日龄 (天)	534.00	533.00	0.19%	0.38%	钢联数据
需求	2024/11/22	2024/11/15	环比	同比	
北京市场到车量 (车)	69.00	66.00	4.55%	-10.39%	钢联数据
广东市场到车量 (车)	650.00	446.00	45.74%	92.31%	钢联数据
销区销量 (吨)	7184.68	6836.83	5.09%	2.66%	钢联数据
库存	2024/11/22	2024/11/15	环比	同比	
生产环节 (天)	1.56	1.58	-1.27%	59.18%	钢联数据
流通环节 (天)	1.74	1.82	-4.40%	8.07%	钢联数据
养殖盈利	2024/11/21	2024/11/14	环比	同比	
蛋鸡养殖成本 (元/只)	129.16	129.79	-0.49%	-13.48%	钢联数据
蛋鸡养殖利润 (元/只)	49.24	55.25	-10.88%	13.56%	钢联数据
	2024-10	2024-09	环比	同比	
蛋鸡高峰配合饲料价格 (元/kg)	3.06	3.06	0.10%	-12.50%	饲料工业协会

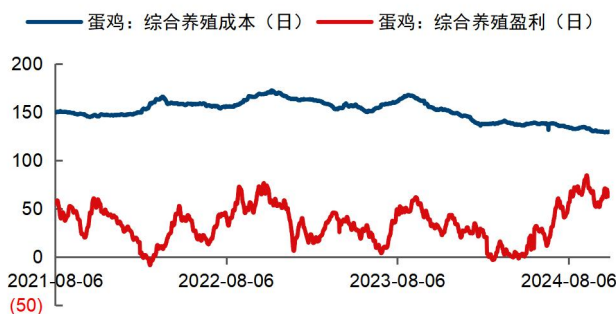
资料来源: 钢联数据, 禽业分会, 国信证券经济研究所整理

图17: 鸡蛋价格近期震荡 (元/kg)



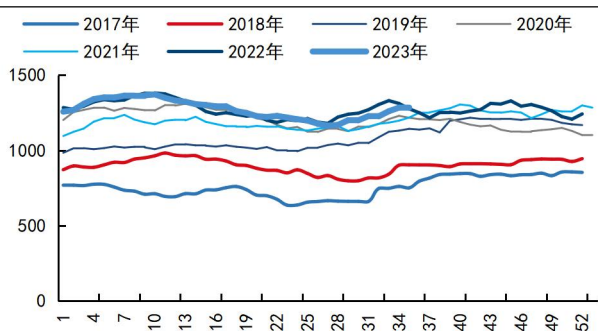
资料来源: 钢联数据, 国信证券经济研究所整理

图18: 上周蛋鸡养殖成本环比微降、盈利环比微降 (元/只)



资料来源: 钢联数据, 国信证券经济研究所整理

图19: 在产父母代蛋鸡存栏量整体增加



资料来源: 中国畜牧业协会禽业分会, 国信证券经济研究所整理 (横坐标指示当年第几周)

图20: 本周淘汰鸡数量环比微降 (万只)



资料来源: 钢联数据, 国信证券经济研究所整理

图21: 本周鸡蛋主销区销量环比增加 (吨)


资料来源: 钢联数据, 国信证券经济研究所整理

图22: 本周鸡蛋流通环节库存环比增加


资料来源: 钢联数据, 国信证券经济研究所整理

2.5 大豆: 国内供应充裕, 中期盘面上行承压

2024年11月22日,国内大豆现货价为4005元/吨,周度环比-0.17%,同比-18.18%,南美新一季大豆预计丰产,预估国内进口大豆到港量较为充足,国内大豆供应整体仍然宽松。

中期来看,全球新季供给预计迎来修复,据USDA发布的11月供需报告,24/25年度库销比较23/24年度明显提升约3.49%。未来南美新豆上市后,叠加国内生猪产能调减预期,国内大豆和豆粕价格预计保持震荡。

2024年11月22日,国内豆粕现货价为2982元/吨,周度环比-3.81%,同比-27.52%。截至11月22日饲料企业库存天数环比减少6.56%,终端需求不足,市场交易情绪仍较谨慎,预计盘面上行有压力。

表6: 大豆、豆粕基本面数据汇总

大豆	2024/11/22	2024/11/15	环比	同比	数据来源
现货价 (元/吨)	4005.26	4012.11	-0.17%	-18.18%	汇易网
种植	2024/10/4	2024/9/27	环比	同比	
美国18州大豆优良率 (%)	63.00	64.00	-1.00	10.00	美国农业部
进口	2024/11/22	2024/11/15	环比	同比	
周内进口大豆到港量 (万吨)	146.25	191.75	-23.73%	-13.46%	钢联数据
需求	2024/11/22	2024/11/15	环比	同比	
大豆压榨量 (万吨)	172.45	167.38	3.03%	-7.67%	钢联数据
大豆压榨开工率 (%)	58.00	57.00	1.00	-5.00	钢联数据
大豆压榨利润 (元/吨)	-114.10	-81.30	-40.34%	-2252.58%	汇易网
库存	2024/11/15	2024/11/8	环比	同比	
港口库存 (万吨)	683.13	689.75	-0.96%	24.32%	钢联数据
油厂库存 (万吨)	486.80	515.64	-5.59%	17.31%	钢联数据
豆粕	2024/11/22	2024/11/15	环比	同比	
现货价 (元/吨)	2982.00	3100.00	-3.81%	-27.52%	钢联数据
供给	2024/11/15	2024/11/8	环比	同比	
本周产量 (万吨)	132.23	127.03	4.09%	1.04%	钢联数据
需求	2024/11/22	2024/11/15	环比	同比	
近七日成交量 (万吨)	234.10	120.46	94.34%	155.79%	钢联数据
近七日提货量 (万吨)	121.73	128.02	-4.91%	-2.13%	钢联数据
库存	2024/11/22	2024/11/15	环比	同比	
饲料企业库存天数 (天)	7.98	8.54	-6.56%	14.00%	钢联数据
	2024/11/15	2024/11/8	环比	同比	
压榨厂库存 (万吨)	70.58	71.80	-1.70%	7.00%	钢联数据

资料来源：钢联数据，汇易网，生意社，国信证券经济研究所整理

图23: 国内大豆现货价维持底部（元/吨）


资料来源：Wind，国信证券经济研究所整理

图24: 大豆国际期货收盘价持续回调（美分/蒲式耳）


资料来源：Wind，国信证券经济研究所整理

表7: 全球大豆供需平衡表

百万吨	2021/22	2022/23	2023/24 (10月预估)	2023/24 (11月预估)	2024/25 (10月预估)	2024/25 (11月预估)
期初库存	98.64	92.64	100.92	101.01	112.37	112.42
产量	360.45	378.60	394.71	394.73	428.92	425.40
进口	154.47	167.89	177.41	177.90	177.61	177.91
压榨量	316.51	315.29	330.42	331.13	346.38	346.15
总使用量	366.03	366.36	383.80	384.18	402.72	402.28
出口量	154.43	171.75	176.87	177.04	181.53	181.71
期末库存	93.09	101.01	112.37	112.42	134.65	131.74
库销比	25.43%	27.57%	29.28%	29.26%	33.44%	32.75%

资料来源：USDA，国信证券经济研究所整理

表8: 全球大豆供需平衡表（分国家）

2024/25 百万吨		期初库存	产量	进口	国内压榨量	国内总使用量	出口量	期末库存
全球	10月预测	112.37	428.92	177.61	346.38	402.72	181.53	134.65
	11月预测	112.42	425.4	177.91	346.15	402.28	181.71	131.74
美国	10月预测	9.31	124.7	0.41	66	69.1	50.35	14.97
	11月预测	9.31	121.42	0.41	65.59	68.67	49.67	12.8
阿根廷	10月预测	24.45	51	6	40	47.6	4.5	29.35
	11月预测	24.08	51	6	40	47.6	4.5	28.98
巴西	10月预测	27.96	169	0.15	54	58.1	105	34.01
	11月预测	27.96	169	0.15	54	58.1	105.5	33.51
墨西哥	10月预测	0.26	0.16	6.7	6.65	6.71	0	0.41
	11月预测	0.26	0.21	6.7	6.65	6.71	0	0.46
中国	10月预测	43.31	20.7	109	103	126.9	0.1	46.01
	11月预测	43.31	20.7	109	103	126.9	0.1	46.01
欧盟 27 国+英国	10月预测	1.37	2.9	14.6	15.2	17.02	0.3	1.55
	11月预测	1.28	2.9	14.6	15.2	16.97	0.3	1.51

资料来源：USDA，国信证券经济研究所整理

2.6 玉米：产区天气扰动，底部支撑偏强

2024年11月22日国内玉米现货价2166元/吨，较上周同期上涨0.42%，较去年

同期下降 18.51%。从需求侧来看，饲料企业补库积极性一般，库存天数上周环比基本增加 2.03%，同比减少 3.22%。中期来看，由于海外进口利润提升，预计未来玉米进口量有望增加，再考虑到今年生猪存栏有望维持调减趋势，国内玉米价格或继续弱势运行。

表9: 玉米基本面数据汇总

价格	2024/11/22	2024/11/15	环比	同比	数据来源
现货价(元/吨)	2166.00	2157.00	0.42%	-18.51%	钢联数据
供需	2024/11/15	2024/11/8	环比	同比	
北方港口库存(万吨)	373.00	298.00	25.17%	354.88%	同花顺金融
南方港口库存(万吨)	45.70	32.60	40.18%	185.63%	同花顺金融
	2024/11/22	2024/11/15	环比	同比	
饲料企业库存天数(天)	29.00	29.14	-0.48%	-3.33%	钢联数据
深加工企业开工率(%)	71.20	72.05	-1.18%	12.50%	钢联数据
深加工企业库存量(万吨)	384.20	356.30	7.83%	18.36%	钢联数据
深加工企业消耗量(万吨)	126.40	126.74	-0.27%	-4.94%	钢联数据

资料来源: 钢联数据, 国信证券经济研究所整理

图25: 国内玉米现货价(元/吨)近期震荡偏弱


资料来源: 中华粮网, 国信证券经济研究所整理

图26: 近期国际玉米期货收盘价走势偏弱


资料来源: Wind, 国信证券经济研究所整理

表10: 全球玉米供需平衡表

百万吨	2021/22	2022/23	2023/24 (10月预估)	2023/24 (11月预估)	2024/25 (10月预估)	2024/25 (11月预估)
期初库存	292.94	314.02	304.09	304.59	312.65	314.22
产量	1216.13	1162.99	1225.92	1229.11	1217.19	1219.4
进口	184.43	173.39	192.81	196.2	183.84	183.41
饲用消费量	743.28	735.13	770.19	771.18	774.27	776.5
总使用量	1198.29	1172.43	1217.35	1219.48	1223.32	1229.48
出口量	206.39	180.34	195.77	195.65	190.5	189.83
期末库存	310.79	304.59	312.65	314.22	306.52	304.14
库销比	25.94%	25.98%	25.68%	25.77%	25.06%	24.74%

资料来源: USDA, 国信证券经济研究所整理

表11: 中国玉米供需平衡表

百万吨	2021/22	2022/23	2023/24 (10月预估)	2023/24 (11月预估)	2024/25 (10月预估)	2024/25 (11月预估)
期初库存	205.7	209.14	206.04	206.04	211.36	211.29
产量	272.55	277.2	288.84	288.84	292	292
进口	21.88	18.71	23.5	23.41	19	16
饲用消费量	209	218	225	225	231	231
总使用量	291	299	307	307	313	313
出口量	0	0.01	0.02	0	0.02	0.02

期末库存	209.14	206.04	211.36	211.29	209.34	206.27
库销比	71.87%	68.91%	68.85%	68.82%	66.88%	65.90%

资料来源：USDA，国信证券经济研究所整理

2.7 白糖：短期国内供强需弱，中期关注北半球天气

2024年11月22日，国内广西南宁糖现货价为6100元/吨，较上周环比-0.16%，云南昆明糖现货价为6080元/吨，较上周同期环比-0.33%。短期来看，国内新糖上市，供给短期充足，但巴西减产带动原糖价格，进口利润回落明显，Q4进口存在收缩可能，现货糖价预计随外盘维持高位震荡。中期来看，北半球的印度、泰国产区新季预计迎来产量修复，糖价进一步上行有赖于天气变数和油价改善。

表12：白糖基本面数据汇总

价格	2024/11/22	2024/11/15	环比	同比	数据来源
广西南宁-现货价(元/吨)	6100.00	6110.00	-0.16%	-12.23%	钢联数据
云南昆明-现货价(元/吨)	6080.00	6100.00	-0.33%	-11.88%	钢联数据
巴西-配额内进口利润(元/吨)	1004.00	998.00	0.60%	-101.20%	钢联数据
泰国-配额内进口利润(元/吨)	566.00	544.00	4.04%	9.73%	钢联数据
巴西-配额外进口利润(元/吨)	-562.00	-569.00	1.23%	59.71%	钢联数据
泰国-配额外进口利润(元/吨)	-1132.00	-1162.00	2.58%	16.28%	钢联数据
国内供需	2024-10	2024-09	环比	同比	
糖产量(万吨)	39.21	0.00		5.97%	云南糖网
糖销量(万吨)	11.62	74.50	-84.40%	-3.17%	云南糖网
新榨季结余库存量(万吨)	27.59	35.72	-22.76%	10.36%	云南糖网
	2024-10	2024-09	环比	同比	
糖进口量(万吨)	54.00	40.00	35.00%	-41.30%	海关总署
海外供需	2024/11/1	2024/10/16	环比	同比	
巴西中南部双周产量(万吨)	178.50	244.30	-26.93%	-50.55%	UNICA
巴西中南部双周制糖比(%)	46.12	47.28	-1.16	-4.16	UNICA
	2024/11/15	2024/11/8	环比	同比	
巴西乙醇折原糖价(美分/磅)	13.59	13.60	-0.07%	2.41%	钢联数据

资料来源：钢联数据，云南糖网，海关总署，UNICA

2.8 橡胶：需求预期改善，价格底部不悲观

11月22日，泰产20号标胶现货价为13957元/吨，环比下跌0.03%，同比上涨32.84%；国产全乳胶昆明市价为17000元/吨，环比下跌0.29%，同比上涨33.33%。短期来看，泰国南部产区降雨仍偏多，原料上量慢于预期，支撑胶价高位震荡。中期来看，天然橡胶的供需基本面反转、价格持续突破将有赖于东南亚长期减产兑现和国内外橡胶需求维持向好。

表13：橡胶基本面数据汇总

价格	2024/11/22	2024/11/14	环比	同比	数据来源
20#胶:泰产:价格(元/吨)	13957.00	13961.00	-0.03%	32.84%	隆众石化网
国产全乳胶:昆明:价格(元/吨)	17000.00	17050.00	-0.29%	33.33%	隆众石化网
杯胶:合艾:FOB价(泰铢/kg)	57.95	57.95	0.00%	26.94%	隆众石化网
顺丁橡胶:华东市价(元/吨)	13150.00	13850.00	-5.05%	10.23%	隆众石化网
产量	2024-10	2024-09	环比	同比	
天然橡胶-产量:中国(万吨)	11.52	7.29	58.02%	1.77%	ANRPC
天然橡胶-产量:泰国(万吨)	48.92	45.97	6.42%	3.71%	ANRPC
天然橡胶-产量:印尼(万吨)	20.25	20.49	-1.17%	-10.79%	ANRPC
进口	2024-10	2024-09			
天然橡胶-进口量(万吨)	51.55	49.28	4.61%	2.91%	隆众石化网
泰国:标准胶	4.26	5.33	-20.14%	-37.93%	隆众石化网

	泰国：混合胶	11.37	11.13	2.21%	57.35%	隆众石化网
库存		2024/11/15	2024/11/8			
	天然橡胶-库存:青岛(万吨)	42.35	41.59	1.83%	-39.51%	隆众石化网
	天然橡胶-干胶社会库存(万吨)	113.43	111.75	1.51%	-25.34%	隆众石化网
需求		2024-10	2024-09	环比	同比	
	天然橡胶-消费量(万吨)	60.41	61.57	-1.88%	3.83%	ANRPC
		2024-10	2024-09	环比	同比	
	全钢胎产量(万条)	1054.00	1202.00	-12.31%	-11.65%	同花顺金融
	半钢胎产量(万条)	5627.00	5661.00	-0.60%	4.22%	同花顺金融
		2024/11/22	2024/11/15	环比	同比	
	全钢胎开工率(%)	61.25	59.02	2.23	-0.15	同花顺金融
	半钢胎开工率(%)	60.41	61.57	0.03	6.56	同花顺金融
		2024-10	2024-09	环比	同比	
	乘用车销量(万辆)	275.50	252.50	9.11%	10.73%	中国汽车工业协会
	商用车销量(万辆)	29.80	28.40	4.93%	-18.36%	中国汽车工业协会

资料来源：商务部，同花顺金融，国家统计局，中国汽车工业协会，国信证券经济研究所整理

2.9 棕榈油：短期供弱需强，中期关注天气及产区政策

11月22日棕榈油国内均价为9813元/吨，较上周同期环比下跌3.08%。根据MPOB月报显示，10月马来西亚棕榈油产量环比增加-1.35%，同比减少7.22%；库存环比增加6.32%，同比减少22.98%。短期来看，马来西亚进入产油淡季，原油价格走强，印度补库需求较旺，现货预计震荡偏强。中期来看，极端天气扰动供给、印尼B40政策落地或刺激燃料需求（强制实施含有40%生物柴油的生物燃料油）及全球宏观预期改善对棕榈油价格或有向上支撑。

表14：棕榈油基本面数据汇总

价格	2024/11/22	2024/11/15	环比	同比	数据来源
国内均价(元/吨)	9813.00	10125.00	-3.08%	33.69%	钢联数据
进口成本价(元/吨)	10470.00	10708.00	-2.22%	42.97%	钢联数据
	2024/11/22	2024/11/15	环比	同比	
国内豆油均价(元/吨)	8282.00	8447.00	-1.95%	-4.05%	钢联数据
布伦特原油期货价格(美元/桶)	75.17	71.04	5.81%	-7.68%	隆众石化网
供需	2024-10	2024-09	环比	同比	
马来西亚初榨棕榈油产量(万吨)	179.73	182.19	-1.35%	-7.22%	马来西亚棕榈油局
马来西亚棕榈油出口(万吨)	173.24	155.98	11.07%	17.00%	马来西亚棕榈油局
马来西亚棕榈油库存(万吨)	188.46	201.18	-6.32%	-22.98%	马来西亚棕榈油局
	2024-08	2024-07	环比	同比	
印尼棕榈油产量(千吨)	4376.00	3961.00	10.48%	3.67%	印尼棕榈油协会
印尼棕榈油消费(千吨)	2060.00	2030.00	1.48%	1.13%	印尼棕榈油协会
生物燃料	979.00	1035.00	-5.41%	2.41%	印尼棕榈油协会
食品	898.00	810.00	10.86%	0.00%	印尼棕榈油协会
印尼棕榈油出口(千吨)	2384.00	2241.00	6.38%	15.00%	印尼棕榈油协会
印尼棕榈油库存(千吨)	2450.00	2513.00	-2.51%	-24.48%	印尼棕榈油协会
	2024-10	2024-09	环比	同比	
国内棕榈液油进口量(万吨)	24.75	21.66	14.24%	-51.13%	海关总署
	2024-10	2024-09	环比	同比	
国内棕榈油消费量(万吨)	24.80	30.44	-18.53%	-44.49%	钢联数据
	2024/11/15	2024/11/8	环比	同比	
国内棕榈油库存(万吨)	53.11	53.88	-1.43%	-46.89%	钢联数据

资料来源：钢联数据，隆众石化网，马来西亚棕榈油局，印尼棕榈油协会，海关总署

2.10 棉花：供给较为充裕，需求尚待修复

11月22日，国产棉-新疆棉3128B价格为15166元/吨，环比下跌0.42%，同比下

跌 8.04%；进口棉-美棉 M1-1/8 价格为 17700 元/吨，环比上涨 0.40%，同比上涨 5.36%。短期来看，近期下游纺纱开工、利润改善，但考虑到旧作库存较多且新棉陆续上市，价格反弹空间有限。展望新季，国内及美国等主产区存在丰产预期，棉价上行有赖需求边际改善。

表 15: 棉花基本面数据汇总

价格	2024/11/22	2024/11/15	环比	同比	数据来源
国产棉-新疆棉 3128B (元/吨)	15166.00	15230.00	-0.42%	-8.04%	钢联数据
进口棉-美棉 M1-1/8 (元/吨)	17700.00	17630.00	0.40%	5.36%	钢联数据
供给	2024/11/22	2024/11/15	环比	同比	
国内棉花累计公检量 (万吨)	309.84	248.80	24.53%	21.65%	中国棉花质量公正检验
新疆棉: 轧花厂近 7 日加工量 (万吨)	57.51	58.44	-1.59%	10.45%	钢联数据
新疆棉: 轧花厂累计加工量 (万吨)	363.40	355.15	2.32%	23.93%	钢联数据
棉花进口数量 (万吨)	11.00	12.00	-8.33%	-62.07%	海关总署
全国轧花厂开工率 (%)	95.05	97.96	-2.97%	8.93%	钢联数据
内地棉花库存 (万吨)	17.11	15.62	9.54%	-18.09%	钢联数据
港口棉花库存 (万吨)	49.21	49.20	0.02%	43.89%	钢联数据
计划轮出数量 (万吨)	1.20	1.20	0.00%	-40.18%	钢联数据
轮出成交数量 (万吨)	1.20	0.37	220.60%	-7.47%	钢联数据
轮出成交率 (%)	100.00	31.19	220.62%	54.68%	钢联数据
需求	2024/11/22	2024/11/15	环比	同比	
纺纱厂开工率 (%)	68.40	70.20	-1.80	8.10	钢联数据
纺纱厂库存 (万吨)	27.10	25.80	5.04%	-17.38%	钢联数据
纺纱厂即期利润 (元/吨)	323.40	327.00	-1.10%	-12.31%	钢联数据
中国限额以上企业服装零售额 (亿元)	991.90	844.50	17.45%	10.49%	国家统计局
中国服装及衣着附件出口额 (亿美元)	135.32	157.32	-13.98%	-7.05%	海关总署

资料来源: 钢联数据, 中国棉花质量公正检验, 海关总署, 国家统计局

表 16: 全球棉花供需平衡表

百万吨	2021/22	2022/23	2023/24 (9月预估)	2023/24 (10月预估)	2024/25 (9月预估)	2024/25 (10月预估)
期初库存	77.67	71.01	75.97	75.97	75.61	75.2
产量	114.51	116.46	113.57	113.66	116.42	116.64
进口	42.96	37.65	43.73	43.97	42.99	42.48
总使用量	116.1	112.64	113.15	113.85	115.75	115.74
出口量	43.32	36.78	44.71	44.75	42.99	42.47
期末库存	76.32	75.97	75.61	75.2	76.49	76.33
库销比	65.74%	67.44%	66.82%	66.05%	66.08%	65.95%

资料来源: USDA, 国信证券经济研究所整理

表 17: 中国棉花供需平衡表

百万吨	2021/22	2022/23	2023/24 (9月预估)	2023/24 (10月预估)	2024/25 (9月预估)	2024/25 (10月预估)
期初库存	37.29	34.17	33.36	33.36	37.62	37.12
产量	26.8	30.75	27.35	27.35	27.8	28.2
进口	7.84	6.23	14.98	14.98	9.5	9
总使用量	33.75	37.7	38	38.5	38	38

出口量	0.12	0.09	0.06	0.06	0.08	0.08
期末库存	38.06	33.36	37.62	37.12	36.84	36.24
库销比	112.77%	88.49%	99.00%	96.42%	96.95%	95.37%

资料来源：USDA，国信证券经济研究所整理

2.11 红枣：增产利空释放充分，关注需求改善情况

本周红枣价格继续走弱，广东/河北特级红枣成交价分别为 11.30/10.30 元/千克，分别环比-1.74%/-4.63%；广东/河北一级红枣成交价分别为 10.30/8.50 元/千克，分别环比-4.63%/-6.59%。目前新枣陆续上市，且终端需求偏弱，下游重回累库，价格偏弱运行。展望后市，新枣即将陆续上市且产量预计同比修复，红枣价格在年底旺季前或难有起色。

表18：红枣基本面数据汇总

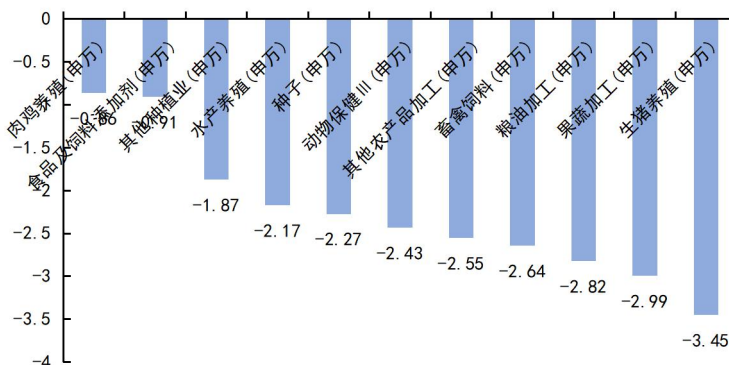
产区价格	2024/11/22	2024/11/15	环比	同比	数据来源
红枣通货成交价-阿克苏（元/公斤）	4.45	5.80	-23.28%	-53.16%	钢联数据
红枣通货成交价-阿拉尔（元/公斤）	4.80	5.90	-18.64%	-54.29%	钢联数据
红枣通货成交价-喀什（元/公斤）	5.80	6.80	-14.71%	-49.57%	钢联数据
销区价格	2024/11/22	2024/11/15	环比	同比	数据来源
特级红枣成交价-广东（元/公斤）	11.30	11.50	-1.74%	-30.25%	钢联数据
一级红枣成交价-广东（元/公斤）	10.30	10.80	-4.63%	-31.33%	钢联数据
特级红枣成交价-河北（元/公斤）	10.30	10.80	-4.63%	-30.41%	钢联数据
一级通货成交价-河北（元/公斤）	8.50	9.10	-6.59%	-29.17%	钢联数据
供给	2024/11/22	2024/11/15	环比	同比	
36家样本企业物理库存（吨）	5915.00	5700.00	3.77%	-40.91%	钢联数据
需求	2024/11/22	2024/11/15	环比	同比	
近7日到货量：广东如意坊市场（车）	39.00	35.00	11.43%	-37.10%	钢联数据

资料来源：钢联数据，国信证券经济研究所整理

3、市场行情

本周 SW 农林牧渔指数下跌 2.76%，沪深 300 指数下跌 2.60%，板块跑输大盘 0.16%。从三级子板块来看，生猪养殖/果蔬加工/粮油加工板块跌幅明显，分别为 3.45%/2.99%/2.82%。

图27: 周度三级板块涨跌幅 (%) (11.18-11.22)



资料来源: Wind, 国信证券经济研究所整理

SW 农林牧渔板块中，周度涨幅排名前五的个股依次为辉隆股份、大禹生物、驱动力、福建金森、田野股份，分别为 13.62%、9.57%、9.47%、6.41%、6.25%；跌幅排名前五的个股依次为祖名股份、绿康生物、中宠股份、巨星农牧、佩蒂股份，分别为 13.35%、10.40%、8.87%、8.23%、7.84%。

表19: 农林牧渔板块周度个股涨跌幅排行榜 (11.18-11.22)

涨幅前五 证券代码	证券简称	周涨幅%	跌幅前五 证券代码	证券简称	周跌幅%
002556.SZ	辉隆股份	13.61	003030.SZ	祖名股份	-13.35
871970.BJ	大禹生物	9.57	002868.SZ	绿康生化	-10.40
838275.BJ	驱动力	9.47	002891.SZ	中宠股份	-8.87
002679.SZ	福建金森	6.41	603477.SH	巨星农牧	-8.23
832023.BJ	田野股份	6.25	300673.SZ	佩蒂股份	-7.84

资料来源: Wind, 国信证券经济研究所整理

附表：重点公司盈利预测及估值

公司 代码	公司 名称	投资 评级	2024年 11月22日 收盘价	EPS			PE		
				2023A	2024E	2025E	2023A	2024E	2025E
002840.SZ	华统股份	优于大市	12.74	-1.03	1.45	3.06	-12	9	4
300498.SZ	温氏股份	优于大市	17.26	-0.97	1.14	2.38	-18	15	7
002714.SZ	牧原股份	优于大市	40.96	-0.79	2.79	4.61	-52	15	9
603477.SH	巨星农牧	优于大市	18.28	-1.28	1.40	7.28	-14	13	3
600975.SH	新五丰	优于大市	6.28	-1.03	0.12	0.63	-6	52	10
002100.SZ	天康生物	优于大市	6.54	-1.01	0.36	0.74	-6	18	9
002567.SZ	唐人神	优于大市	5.16	-1.09	0.28	0.64	-5	18	8
605296.SH	神农集团	优于大市	28.51	-0.77	1.25	2.36	-37	23	12
000895.SZ	双汇发展	优于大市	24.23	1.46	1.73	1.82	17	14	13
002311.SZ	海大集团	优于大市	45.66	1.66	2.27	2.64	28	20	17
300119.SZ	瑞普生物	优于大市	61.36	1.07	1.45	1.84	57	42	33
301498.SZ	乖宝宠物	优于大市	5.43	0.07	0.03	0.04	78	181	136
601118.SH	海南橡胶	优于大市	10.87	0.15	0.28	0.47	72	39	23
000998.SZ	隆平高科	优于大市	9.69	0.29	0.31	0.36	33	31	27
002041.SZ	登海种业	优于大市	4.39	-0.53	0.04	0.13	-8	110	34
002385.SZ	大北农	优于大市	7.23	0.07	0.17	0.21	103	43	34
000713.SZ	丰乐种业	优于大市	19.85	-0.53	1.69	2.13	-37	12	9
300761.SZ	立华股份	优于大市	9.77	0.54	0.45	0.82	18	22	12
002458.SZ	益生股份	优于大市	13.96	0.54	0.48	0.85	26	29	16
002299.SZ	圣农发展	优于大市	11.01	0.10	0.02	0.94	110	551	12
300871.SZ	回盛生物	优于大市	13.79	0.85	0.90	1.05	16	15	13
688526.SH	科前生物	优于大市	12.74	-1.03	1.45	3.06	-12	9	4

数据来源：Wind，国信证券经济研究所整理预测

免责声明

分析师声明

作者保证报告所采用的数据均来自合规渠道；分析逻辑基于作者的职业理解，通过合理判断并得出结论，力求独立、客观、公正，结论不受任何第三方的授意或影响；作者在过去、现在或未来未就其研究报告所提供的具体建议或所表述的意见直接或间接收取任何报酬，特此声明。

国信证券投资评级

投资评级标准	类别	级别	说明
报告中投资建议所涉及的评级（如有）分为股票评级和行业评级（另有说明的除外）。评级标准为报告发布日后 6 到 12 个月内的相对市场表现，也即报告发布日后的 6 到 12 个月内公司股价（或行业指数）相对同期相关证券市场代表性指数的涨跌幅作为基准。A 股市场以沪深 300 指数（000300.SH）作为基准；新三板市场以三板成指（899001.CSI）为基准；香港市场以恒生指数（HSI.HI）作为基准；美国市场以标普 500 指数（SPX.GI）或纳斯达克指数（IXIC.GI）为基准。	股票 投资评级	优于大市	股价表现优于市场代表性指数 10%以上
		中性	股价表现介于市场代表性指数 $\pm 10\%$ 之间
		弱于大市	股价表现弱于市场代表性指数 10%以上
		无评级	股价与市场代表性指数相比无明确观点
	行业 投资评级	优于大市	行业指数表现优于市场代表性指数 10%以上
		中性	行业指数表现介于市场代表性指数 $\pm 10\%$ 之间
		弱于大市	行业指数表现弱于市场代表性指数 10%以上

重要声明

本报告由国信证券股份有限公司（已具备中国证监会许可的证券投资咨询业务资格）制作；报告版权归国信证券股份有限公司（以下简称“我公司”）所有。本报告仅供我公司客户使用，本公司不会因接收人收到本报告而视其为客户。未经书面许可，任何机构和个人不得以任何形式使用、复制或传播。任何有关本报告的摘要或节选都不代表本报告正式完整的观点，一切须以我公司向客户发布的本报告完整版本为准。

本报告基于已公开的资料或信息撰写，但我公司不保证该资料及信息的完整性、准确性。本报告所载的信息、资料、建议及推测仅反映我公司于本报告公开发布当日的判断，在不同时期，我公司可能撰写并发布与本报告所载资料、建议及推测不一致的报告。我公司不保证本报告所含信息及资料处于最新状态；我公司可能随时补充、更新和修订有关信息及资料，投资者应当自行关注相关更新和修订内容。我公司或关联机构可能会持有本报告中所提到的公司所发行的证券并进行交易，还可能为这些公司提供或争取提供投资银行、财务顾问或金融产品等相关服务。本公司的资产管理部门、自营部门以及其他投资业务部门可能独立做出与本报告中所提及的意见或建议不一致的投资决策。

本报告仅供参考之用，不构成出售或购买证券或其他投资标的的要约或邀请。在任何情况下，本报告中的信息和意见均不构成对任何个人的投资建议。任何形式的分享证券投资收益或者分担证券投资损失的书面或口头承诺均为无效。投资者应结合自己的投资目标和财务状况自行判断是否采用本报告所载内容和信息并自行承担风险，我公司及雇员对投资者使用本报告及其内容而造成的一切后果不承担任何法律责任。

证券投资咨询业务的说明

本公司具备中国证监会核准的证券投资咨询业务资格。证券投资咨询，是指从事证券投资咨询业务的机构及其投资咨询人员以下列形式为证券投资人或者客户提供证券投资分析、预测或者建议等直接或者间接有偿咨询服务的活动：接受投资人或者客户委托，提供证券投资咨询服务；举办有关证券投资咨询的讲座、报告会、分析会等；在报刊上发表证券投资咨询的文章、评论、报告，以及通过电台、电视台等公众传播媒体提供证券投资咨询服务；通过电话、传真、电脑网络等电信设备系统，提供证券投资咨询服务；中国证监会认定的其他形式。

发布证券研究报告是证券投资咨询业务的一种基本形式，指证券公司、证券投资咨询机构对证券及证券相关产品的价值、市场走势或者相关影响因素进行分析，形成证券估值、投资评级等投资分析意见，制作证券研究报告，并向客户发布的行为。

国信证券经济研究所

深圳

深圳市福田区福华一路 125 号国信金融大厦 36 层
邮编：518046 总机：0755-82130833

上海

上海浦东民生路 1199 弄证大五道口广场 1 号楼 12 层
邮编：200135

北京

北京西城区金融大街兴盛街 6 号国信证券 9 层
邮编：100032